


Skriva ut från en digitalkamera till en instax SHARE-skrivare

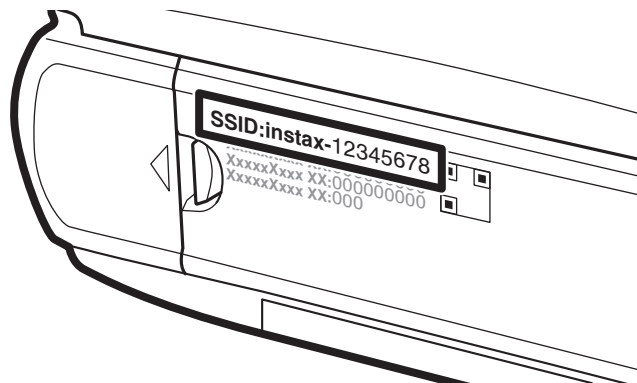
Skriv ut bilder från din digitalkamera till instax SHARE-skrivare.

Upprätta en anslutning

Välj  **instax SKRIVARANL INST** i kamerans inställningsmeny och ange instax SHARE-skrivarnamn (SSID) och lösenord.

Skrivarnamn (SSID) och lösenord


Skrivarnamnet (SSID) finns på skrivarens undersida; standardlösenordet är "1111". Om du redan har valt ett annat lösenord för att skriva ut från en smartphone, ange det lösenordet i stället.



Skriva ut bilder

1 Slå på skrivaren.





2 Välj  **instax SKRIVARUTSKRIFT** i kamerans visningsmeny. Kameran ansluter till skrivaren.



 För att skriva ut en bildruta från en serietagningssekvens, visa bildrutan innan du väljer  **instax SKRIVARUTSKRIFT**.

3 Använd väljaren för att visa den bild du vill skriva ut, och tryck sedan på **MENU/OK**.



-  Bilder som tagits med andra kameror kan inte skrivas ut.
-  Bilder med annat bildförhållande än 4:3 beskärs vid utskriften.

4 Bilden skickas till skrivaren och utskriften startar.

