

DIGITAL CAMERA

X100F**Nieuwe Functies**





Versie 2.00

Functies die zijn toegevoegd of gewijzigd als gevolg van firmware-updates kunnen mogelijk niet langer overeenkomen met de beschrijvingen in de documentatie die is meegeleverd met dit product. Bezoek onze website voor informatie over de beschikbare updates voor verschillende producten:

http://www.fujifilm.com/support/digital_cameras/software

Inhoud

De volgende wijzigingen of toevoegingen zijn gedaan aan de functies beschreven in de gebruikershandleiding van de X100F.

Nr.	Beschrijving	X100F 	Zie 	Ver.
1	De focusstok kan worden gebruikt om de scherpstelgebieden te veranderen wanneer het beeldscherm is ingezoomd tijdens MF-assistentie.	69	NL-1	2.00
2	De scherpstellingstok kan worden gebruikt om de scherpstelgebieden te veranderen wanneer het beeldscherm is ingezoomd tijdens het scherpstellen controleren.			
3	De optie UIT is toegevoegd aan  TOETS-/SCHIJFINSTELLINGEN > REGELRING-INSTEL. in het instellingenmenu.	122	NL-2	
4	Het item  VERBINDINGSINSTELLINGEN > PC-VERBINDINGSMODUS is aan het instellingenmenu toegevoegd.	126	NL-2	
5	Naast de instax SHARE-printers die vermeld staan in „Accessoires van FUJIFILM“, ondersteunt de camera nu ook de SP-3.	142	NL-3	
6	Derde-partij studio flash commanders compatibel met het FUJIFILM flashsysteem kunnen nu worden gebruikt.	144	NL-3	

Wijzigingen en toevoegingen

Scherpstelstand

X100F Gebruiksaanwijzing: 69

Scherpstelling controleren

Om in te zoomen op het huidige scherpstelgebied voor precieze scherpstelling, druk op het midden van de achterste instelschijf. Druk op het midden van de achterste instelschijf om inzoomen te annuleren. In de handmatige scherpstelstand, kan het zoomen worden aangepast door aan de instelschijf te draaien wanneer **STANDAARD** of **FOCUS PIEK HIGHLIGHT**

wordt geselecteerd voor **AF/MF INSTELLINGEN > HF ASSISTENTIE**, terwijl als **AAN** is geselecteerd voor **AF/MF INSTELLINGEN > SCHERPSTELLOEP** zal de camera automatisch inzoomen op het geselecteerde scherpstelgebied wanneer aan de scherpstelring wordt gedraaid. Scherpstelgebiedselectie met behulp van de scherpstelstick is beschikbaar tijdens scherpstelzoom. Scherpstelzoom is niet beschikbaar in de scherpstelstand **C** of wanneer **AF/MF INSTELLINGEN > PRE-AF** aan is of een andere optie dan **ENKEL PUNT** is geselecteerd voor **SCHERPSTELLING**.



■ TOETS-/SCHIJFINSTELLINGEN

X100F Gebruiksaanwijzing:  122

REGELRING-INSTEL.

De functies die zijn toegewezen aan de regelring, instellen.

Opties: BASISINSTEL./WITBALANS/FILMSIMULATIE/DIGITALE TELE-CONV./UIT

■ VERBINDINGSINSTELLINGEN

X100F Gebruiksaanwijzing:  126

PC-VERBINDINGSMODUS

Pas instellingen aan voor verbinding met een computer.

Optie	Beschrijving
USB-KAARTLEZER	De camera automatisch verbinden met een computer via USB schakelt de gegevensoverdrachtmodus in, wat de mogelijkheid biedt om gegevens naar de computer te kopiëren. De camera functioneert normaal wanneer deze niet verbonden is.
USB RAW CONV/B-UP HERS	<p>Het aansluiten van de camera op een computer via USB activeert automatisch de USB RAW-conversie/backup-herstelmodus. De camera functioneert niet normaal wanneer niet verbonden.</p> <ul style="list-style-type: none"> • USB RAW CONV. (vereist FUJIFILM X RAW STUDIO): Gebruik de beeldverwerkende motor van de camera om RAW-bestanden snel te converteren naar JPEG-beelden van hoge kwaliteit. • BACKUP HERSTELLEN (FUJIFILM X Acquire vereist): Camera-instelling opslaan en laden. Configureer de camera opnieuw in een ogenblik of deel instellingen met andere camera's van hetzelfde type.

Accessoires van FUJIFILM**X100F Gebruiksaanwijzing:** 📖 142**instax SHARE printers****SP-1/SP-2/SP-3:** Sluit via draadloos LAN aan om foto's te kunnen afdrucken op instax film.**Het gebruik van flitsers met schoenbevestiging.****X100F Gebruiksaanwijzing:** 📖 144

Derde-partij studio flash commanders compatibel met het FUJIFILM flashsysteem kunnen nu worden gebruikt. Voor meer informatie, raadpleeg de documentatie die is meegeleverd met uw studioflitser.

FUJIFILM

FUJIFILM Corporation

7-3, AKASAKA 9-CHOME, MINATO-KU, TOKYO 107-0052, JAPAN

http://www.fujifilm.com/products/digital_cameras/index.html