

DIGITAL CAMERA

**X100F****Nye funksjoner**

---

**Versjon 2.10**







Det kan hende at funksjoner som er lagt til eller endret som et resultat av firmware-oppdateringer ikke lenger stemmer overens med dokumentasjonen som følger med dette produktet. Besøk vår hjemmeside for informasjon om tilgjengelige oppdateringer for ulike produkter:

*[http://www.fujifilm.com/support/digital\\_cameras/software](http://www.fujifilm.com/support/digital_cameras/software)*

## Innhold

X100F firmware-versjon 2.10 legger til eller oppdaterer funksjonene som er oppført nedenfor. For nyeste versjon av håndboken, besøk følgende nettside.

<http://fujifilm-dsc.com/en-int/manual/>

Nr.	Beskrivelse	X100F 	Se 	Ver.
1	Fokuspinnen kan brukes til å endre fokusområder når skjermen er zoomet inn under MF-hjelp.	69	NO-1	2.00
2	Fokuspinnen kan brukes til å endre fokusområder når skjermen er zoomet inn under fokuskontroll.			
3	Alternativene <b>STORE IND.-MODUS(EVF/OVF)</b> og <b>MODUS FOR STORE IND.(LCD)</b> har blitt lagt til  <b>SKJERMINNSTILLING</b> i oppsettmenyen.	118	NO-2 NO-3	2.10
4	Et <b>MODUS FOR STORE INNSTILLING.</b> -alternativ har blitt lagt til  <b>SKJERMINNSTILLING</b> i oppsettmenyen.	118	NO-4	2.10
5	Et <b>AV</b> -alternativ har blitt lagt til  <b>KNAPP-/HJULINNSTILLING &gt; KONTR.RINGINNST.</b> i oppsettmenyen.	122	NO-5	2.00
6	Et  <b>TILKOBLINGSINNSTILLING &gt; INNSTIL. AV PC-MODUS</b> -element har blitt lagt til i oppsettmenyen.	126	NO-5	2.00
7	I tillegg til de instax SHARE-skriverne som er oppført under "Tilbehør fra FUJIFILM", støtter kameraet nå SP-3.	142	NO-6	2.00
8	Tredjeparts studio blitskommandoenheter som er kompatible med FUJIFILM blitssystem kan nå brukes.	144	NO-6	2.00

### ● ● **Kontrollere fokus**

For å zoome inn på gjeldende fokusområde for nøyaktig fokusering, trykker du på midten av bakre kommandohjul. Trykk midt på bakre kommandohjul igjen for å avbryte zoom. I manuell fokusfunksjon kan zoom justeres ved å dreie det bakre kommandohjulet når **STANDARD** eller **FOKUSTOPPMERKING** er valgt for

**AF/MF-INNSTILLING > MF-HJELP**, mens dersom **PÅ** er valgt

for **AF/MF-INNSTILLING > FOKUSSJEKK**, vil kameraet automatisk zoome inn på det valgte fokusområdet når du dreier på fokusringen. Valg av fokusområdet med fokusspinnen er tilgjengelig under fokus-zoom.

Fokuszoom er ikke tilgjengelig i fokusmodus **C** eller når **AF/MF-INNSTILLING > PRE-AF** er på, eller et annet alternativ enn **ENKELT PUNKT** er valgt for **AF-MODUS**.



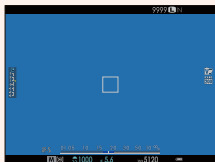
**SKJERMINNSTILLING**

X100F Brukermanual: 118

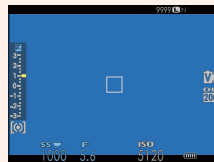
Ver. 2.10

**STORE IND.-MODUS(EVF/OVF)**

Velg **PÅ** for å vise store indikatorer i den elektroniske/optiske søkeren (EVF/OVF). Indikatorene som vises kan velges ved hjelp av **SKJERMINNSTILLING > DISP.INNST. FOR STORE INNSTILLING..**



AV



PÅ

ⓘ Noen ikoner vises ikke når **PÅ** er valgt for **STORE IND.-MODUS(EVF/OVF)**, inkludert:

- Fokusindikator
- Avstandsindikator
- AF+MF indikator
- Fokusfunksjon
- Mikrofon/fjernutløser
- Annet

🔍 Dersom **MODUS FOR STORE INDIK.** er tilordnet en funksjonsknapp, kan knappen brukes til å veksle **MODUS FOR STORE INDIK.** til på (**PÅ**) og av (**AV**) (📖 47, 121).

**SKJERMINNSTILLING**

X100F Brukermanual: 118

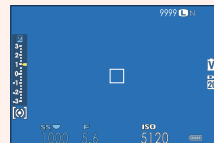
Ver. 2.10

**MODUS FOR STORE IND.(LCD)**

Velg **PÅ** for å vise store indikatorer på LCD-skjermen. Indikatorene som vises kan velges ved hjelp av **SKJERMINNSTILLING > DISP.INNST. FOR STORE INNSTILLING..**



AV



PÅ

① Noen ikoner vises ikke når **PÅ** er valgt for **MODUS FOR STORE IND.(LCD)**, inkludert:

- Fokusindikator
- Avstandsindikator
- AF+MF indikator
- Fokusfunksjon
- Mikrofon/fjernutløser
- Annet

❖ Dersom **MODUS FOR STORE INDIK.** er tilordnet en funksjonsknapp, kan knappen brukes til å veksle **MODUS FOR STORE INDIK.** til på (**PÅ**) og av (**AV**) (118, 121).

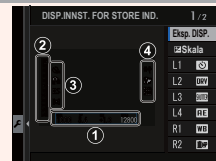
**SKJERMINSTILLING**

X100F Brukermanual: 118

Ver. 2.10

**DISP.INNST. FOR STORE IND.**

Velg indikatorene som skal vises når **PÅ** er valgt for **SKJERMINSTILLING > STORE IND.-MODUS(EVF/OVF)** eller **MODUS FOR STORE IND.(LCD)**.



Alternativ	Beskrivelse
① Eksp. DISP.	Velg elementene som er oppført nederst i visningen. Valgte elementer angis med avkrysningsmerker (☑). For å fjerne markeringen, merker du avkrysningsmerkene og trykker på <b>MENU/OK</b> .
② Skala	Velg <b>PÅ</b> for å vise eksponeringsindikatoren.
③ L1, L2, L3, L4	Velg opptil fire store ikoner for visning på venstre side av skjermen.
④ R1, R2, R3, R4	Velg opptil fire store ikoner for visning på høyre side av skjermen.

**KNAPP-/HJULINNSTILLING****X100F Brukermanual:** 📖 122**Ver. 2.00****KONTR.RINGINNST.**

Stille inn funksjoner som er tilordnet kontrollringen.

**Alternativer:** STANDARD/HVITBALANSE/FILMSIMULERING/DIGITAL TELE-KONV./AV

**TILKOBLINGS-INNSTILLING****X100F Brukermanual:** 📖 126**Ver. 2.00****INNSTIL. AV PC-MODUS**

Juster innstillinger for tilkobling til en datamaskin.

Alternativ	Beskrivelse
<b>USB-KORTLESER</b>	Om du kobler kameraet til en datamaskin via USB aktiveres automatisk dataoverføringsmodus, slik at data kan kopieres til datamaskinen. Kameraet fungerer normalt når det ikke er tilkoblet.
<b>USB RÅK/GJ.OPP.SIKK.K.</b>	<p>Å koble kameraet til en datamaskin via USB aktiverer automatisk USB RAW konvertering/backup gjenopprettingsmodus. Kameraet fungerer normalt når det ikke er tilkoblet.</p> <ul style="list-style-type: none"> <li>• <b>USB RÅK (krever FUJIFILM X RAW STUDIO):</b> Bruk kameraets bildebehandlingsenhet for raskt å konvertere RAW-filer til høykvalitets JPEG-bilder.</li> <li>• <b>GJ.OPP.SIKK.K. (krever FUJIFILM X Acquire):</b> Lagre og laste inn kamerainnstillinger. Konfigurere kameraet på et øyeblikk, eller dele innstillinger med andre kameraer av samme type.</li> </ul>

### **Tilbehør fra FUJIFILM**

**X100F Brukermanual:** 📖 142

**Ver. 2.00**

#### **instax SHARE skrivere**

**SP-1/SP-2/SP-3:** Koble til via trådløst LAN nettverk for å skrive ut bilder på instax film.

### **Bruke sko-monterte blitsenheter**

**X100F Brukermanual:** 📖 144

**Ver. 2.00**

Tredjeparts studio blitskommandoenheter som er kompatible med FUJIFILM blitssystem kan nå brukes. For mer informasjon, se dokumentasjonen som fulgte med blitsenheten.





# FUJIFILM

---

**FUJIFILM Corporation**

7-3, AKASAKA 9-CHOME, MINATO-KU, TOKYO 107-0052, JAPAN

[http://www.fujifilm.com/products/digital\\_cameras/index.html](http://www.fujifilm.com/products/digital_cameras/index.html)