

För din säkerhet

Se till att läsa dessa anvisningar före användning

Säkerhetsmärknings

- Försäkra dig om att du använder din kamera korrekt. Läs dessa säkerhetsmärknings och din *Användarhandbok* noggrant före användning.
- Efter att ha läst dessa säkerhetsmärknings ska du förvara dem på ett säkert ställe.

Ang. ikonerna




Ikoner som visas här nedan används i detta dokument för att indikera allvarigheten av personskada eller skada som kan resultera om den information som indikeras av ikonerna ignoreras, och produkten som ett resultat används felaktigt.



- VARNING** Denna ikon anger att döden eller allvarlig personskada kan resultera om informationen ignoreras.
- FÖRSIKTIGHET** Denna ikon anger att personskada eller materiell skada kan resultera om informationen ignoreras.

Ikoner som visas här nedan används för att indikera arten av de instruktioner som måste följas.

- Triangelära ikoner visar dig att denna information kräver uppmärksamhet ("Viktigt").
- Cirkulära ikoner med ett diagonalt band visar dig att den angivna handlingen är förbjuden ("Förbjudet").
- Fyllda cirkular med ett utropstecken visar dig att en åtgärd måste vidtas ("Krävs").

Symbolerna på produkten (inklusive tillbehören) representerar följande:

 Växelström
 Likström
 Klass II-utrustning (produktens konstruktion är dubbelsolerad).

⚠ VARNING	
	Om ett problem uppstår, stäng av kameran, ta ut batteriet, koppla ur USB-kabeln och dra ur nätadaptern. Fortsatt användning av kameran när den rycker, luktar konstigt eller befinner sig i ett annat onormalt tillstånd kan orsaka brand eller elektriska stötar. Kontakta din Fujifilm-återförsäljare.
	Låt inte vatten eller främmande föremål tränga in i kameran eller anslutningskablarna. Använd inte kameran eller anslutningskablarna efter att sött eller salt vatten, mjölk, drycker, rengöringsmedel eller andra vätskor trängt in i den. Om vätska tränger in i kameran eller anslutningskablarna, stäng av kameran, ta ut batteriet, koppla ur USB-kabeln och nätadaptern. Fortsatt användning av kameran kan orsaka brand eller elektriska stötar. Kontakta din Fujifilm-återförsäljare.
	Använd inte kameran i badrummet eller i duschen. Detta kan orsaka brand eller elektriska stötar.
	Försök aldrig att ändra eller ta isär kameran (öppna aldrig höljet). Underlåtenhet att följa denna försiktighetsåtgärd kan orsaka brand eller elektriska stötar.
	Om höljet går sönder på grund av en fall eller annan olycka, rör inte vid de interna delarna. Underlåtenhet att följa detta försiktighetsmått kan leda till elektriska stötar eller skada som kan uppkomma genom att röra vid de skadade delarna. Avlägsna genast batteriet, se till att undvika skada eller elektrisk stöt, och ta med produkten till det återförsäljningsställe där du köpte den för råd.
	Anslutningsladdan får inte bytas ut, upphejtas, vridas eller dras i onödigt mycket, och tunga föremål får inte placeras på anslutningsladdan. Dessa handlingar kan skada sladden och kan orsaka en brand eller elektrisk stöt. Om sladdan är skadad, kontakta din Fujifilm-återförsäljare. Använd inte kablar med böjda kontakter.
	Placera inte kameran på en ostadig yta. Detta kan göra att kameran faller eller tippar omkull och orsaka personskada.
	Försök aldrig att ta bilder medan du är i rörelse. Använd inte kameran när du går eller kör bil. Detta kan resultera i att du faller eller hamnar i en trafikolycka.
	Vidrör inte några av kamerans metalldelar under ett åskväder. Detta kan orsaka en elektrisk stöt p.g. av inducerad ström från blixurladdning.
	Använd inte batteriet på annat sätt än som specificerats. Sätt in batteriet vänt i enlighet med den bild som visas.
	 Ta inte isär och ändra inte eller värm upp batterierna. Tappa, slå eller kasta inte batterierna och utsätt dem inte på annat sätt för starka stötar. Använd inte batterier som visar tecken på läckage, deformation, missfärgning eller andra onormala tillstånd. Använd endast avsedda laddare för att ladda uppladdningsbara batterier och försök inte att ladda icke-uppladdningsbara Li-Ion eller alkaliska batterier. Kortsitt inte batterier och förvara dem inte med metallföremål. Underlåtenhet att följa dessa försiktighetsåtgärder kan resultera i att batterierna överhettas, tar eld, går sönder, läcker, orsakar brand, brännskador eller andra skador.
	Använd bara batterier eller nätadapterar som specificerats för användning med denna kamera. Använd inte andra spänningar än den spänningsskälla som visas. Användning av andra strömkällor kan orsaka en brand.
	Om batteriet läcker och vätska kommer i kontakt med ögonen, huden eller kläder, ska du skölja området med rent vatten och uppsöka läkarvård eller ringa ett akutnummer omedelbart.
	Använd inte laddaren för att ladda andra batterier än de som är specificerade här. Den medföljande laddaren får endast användas med batterier av den typ som medföljer kameran. Att använda laddaren för att ladda vanliga batterier eller andra typer av uppladdningsbara batterier kan göra att batteriet läcker, överhettas eller spricker.
	Att använda blixtr för nära en persons ögon kan orsaka synskador. Vidta särskild försiktighet när du fotograferar bebisar och små barn.
	Ha inte långvarig kontakt med heta ytor. Underlåtenhet att följa denna försiktighetsåtgärd kan leda till lågtemperatur-brännskador, särskilt vid höga omgivningstemperaturer eller med användare som lider av dålig cirkulation eller nedsatt känslighet, i vilket fall användning av ett stativ eller liknande försiktighetsåtgärder rekommenderas.
	Lämna inte någon del av kroppen i kontakt med produkten under längre perioder medan produkten är på. Underlåtenhet att följa denna försiktighetsåtgärd kan leda till lågtemperatur-brännskador, särskilt under långvarig användning, vid höga omgivningstemperaturer eller med användare som lider av dålig cirkulation eller nedsatt känslighet, i vilket fall användning av ett stativ eller liknande försiktighetsåtgärder rekommenderas.
	Använd inte i närvaro av lättantändliga föremål, explosiva gaser eller damm.
	När du bär batteriet, sätt in det i en digitalkamera eller förvara det i behållaren. När du lagrar batteriet, förvara det i behållaren. När du kasserar det, täck över batteripolerna med isoleringstejp. Kontakt med andra metallföremål eller med batterier kan göra att batteriet fattar eld eller spricker.
	Håll minneskort, blixtskor och andra små delar utom räckhåll för små barn. Barn kan komma att svälja små delar; förvara dem utom räckhåll för barn. Om ett barn skulle svälja någon del, uppsök medicinsk vård eller ring ett nödsamtal.
	Håll utom räckhåll för små barn. Ett av de föremål som kan orsaka skador är remmen som kan fastna runt barnets hals och leda till att barnet stryps. Dessutom kan blixten orsaka synskador.
	Följ anvisningarna från flygbolags- och sjukhuspersonal. Denna produkt genererar radiofrekvenser som kan störa medicinsk eller navigationsutrustning.

⚠ FÖRSIKTIGHET

-  **Använd inte denna kamera på platser som påverkats av oljeångor, ånga, fukt eller damm.** Detta kan orsaka brand eller elektriska stötar.
-  **Lämna inte denna kamera på platser som är utsatta för extremt höga temperaturer.** Lämna inte kameran på platser som t.ex. ett tillslutet fordon eller i direkt solljus. Detta kan ge upphov till en eldsvåda.
-  **Placera inte tunga föremål på kameran.** Detta kan orsaka att det tunga föremålet tippar omkull eller faller och orsakar personskada.
-  **Flytta inte kameran medan växelströmsadaptern fortfarande är ansluten.** Dra inte i anslutningsladdan för att koppla bort nätadaptern. Detta kan skada strömförsörjningsladdan eller kablarna och orsaka en brand eller elektrisk stöt.
-  **Täck inte över eller linda in kameran eller nätadaptern i en tygrassa eller filt.** Detta kan göra att värme ackumuleras som förvrider kåpan eller skapar en eldsvåda.
-  **Använd inte kontakten om den är skadad eller om den inte passar ordentligt i eluttaget.** Underlåtenhet att följa denna försiktighetsåtgärd kan orsaka brand eller elektriska stötar.
-  **När du rengör kameran eller när du inte planerar att använda kameran under en längre tid, ta ut batteriet och koppla bort och dra ut nätadaptern.** Underlåtenhet att göra så kan orsaka en brand eller elektrisk stöt.
-  **När laddningen avslutas, dra ut laddaren ur väggkontakten.** Att lämna laddaren ansluten till väggkontakten kan orsaka eldsvåda.
-  **När ett minneskort tas ut från kortfacket kan det komma ut för snabbt. Använd ett finger för att hålla emot och släpp kortet försiktigt.** Kortet kan orsaka skada om det skjuts ut okontrollerat.
-  **Be om regelbunden intern testning och rengöring av din kamera.** Ansamling av damm i din kamera kan orsaka en brand eller elektrisk stöt. Kontakta din Fujifilm-återförsäljare för att begära intern rengöring vartannat år. Notera dock att detta inte är någon gratis service.
-  **Risk för explosion om fel batteri används. Byt endast ut mot samma eller motsvarande typ.**
-  **Batterier (batteripaket eller installerade batterier) får inte utsättas för stark värme som solsken, eld eller liknande.**

Batteriet och strömförsörjningen

Obs: Kontrollera vilken typ av batteri som används i din kamera och läs lämpliga sektioner.

⚠ **VARNING:** Batteriet får inte utsättas för stark värme från exempelvis solsken, eld eller liknande.

Följande förklarar korrekt användning av batterier och hur man förlänger deras livslängd. Felaktig användning kan förkorta batteriets livslängd eller orsaka läckage, överhettning, brand, eller explosion.

Litiumbatterier

Läs denna sektion om din kamera använder uppladdningsbara litiumbatterier.

Batteriet är inte laddat vid leveransen. Ladda batteriet innan det används. Förvara batteriet i behållaren när det inte används.

■ Anmärkningar angående batteriet

Batteriet förlorar gradvis sin laddning när det inte används. Ladda batteriet en eller två dagar före användning.

Batteritiden kan förlängas genom att stänga av kameran när den inte används.

Batterikapaciteten minskar vid låga temperaturer, ett batteri med låg laddning kanske inte fungerar när det är kallt. Ha ett fulladdat reservbatteri till hands på en varm plats, och byt när det behövs, eller förvara batteriet i fickan eller på någon annan varm plats och sätt bara in det i kameran när du tar bilder. Placera inte batteriet i direkt kontakt med handvärmare eller andra värmeenheter.

■ Ladda batteriet

Ladda batteriet i den medföljande batteriladdaren. Laddningstiden ökar vid omgivande temperaturer under +10 °C eller över +35 °C. Ladda inte batteriet vid temperaturer över 40 °C. Vid temperaturer under 0 °C kommer batteriet inte laddas.

Ladda inte ett fulladdat batteri. Batteriet behöver dock inte vara helt urladdat innan det laddas.

Batteriet kan bli varmt direkt efter laddning eller användning. Detta är normalt.

■ Batteriets livslängd

Vid normala temperaturer kan batteriet laddas ungefär 300 gånger. En tydlig förkortning av tiden det tar för ett batteri att bli urladdat indikerar att det har nått slutet på sin användningstid och att det ska bytas ut.

■ Förvaring

Batteriets prestanda kan försämras om det lämnas fulladdat och oanvänt längre perioder. Ladda ur batteriet innan det läggs undan för förvaring.

Om kameran inte ska användas under en längre period ska batteriet tas ut och förvaras på en torr plats med en temperatur från +15 °C till +25 °C. Förvara det inte på platser med mycket höga eller låga temperaturer.

■ Försiktighetsåtgärder: Hantering av batteriet

• Transportera eller förvara urte batteriet tillsammans med metallföremål som halsband eller hårnålar.

• Utsätt det inte för öppen eld eller heta.

• Ta inte isär eller ändra på det.

• Använd endast med angivna laddare.

• Kasserera använda batterier med en gång.

• Tappa det inte och utsätt det inte för hårda stötar.

• Utsätt inte batteriet för vatten.

• Håll polemna rena.

• Batteriet och kamerahuset kan bli varma efter en längre tids användning. Detta är normalt.

■ Försiktighet: Kassering

Kasserera använda batterier i enlighet med lokala föreskrifter. Var uppmärksam på miljöaspekterna vid kassering av batterier. Använd produkten i ett mildt klimat.

Nätadapter

Använd endast Fujifilm nätadapterar som specificerats för användning med denna kamera. Andra adapterar kan skada kameran.

• Nätadaptern är endast avsedd för inomhusbruk.

• Kontrollera att kontakten är säkert ansluten till kameran.

• Stäng av kameran innan du kopplar bort adaptern. Koppla bort adaptern via kontakten, dra inte i sladden.

• Använd inte tillsammans med andra enheter.

• Ta inte isär.

• Utsätt inte för hög värme eller fukt.

• Utsätt inte för hårda stötar.

• Adaptern kan surra eller bli varm vid användning. Detta är normalt.

• Om adaptern orsakar radiostörningar, vrid på mottagningsantennen, eller flytta på den.

