


































احرص على قراءة هذه التعليمات قبل الاستعمال
تعليمات السلامة
تأكد من استعمالك للكاميرا بالشكل الصحيح. اقرأ تعليمات السلامة هذه ودليل المالك الخاص بك بعناية قبل الاستعمال. <ul style="list-style-type: none">بعد الانتهاء، من قراءة تعليمات السلامة، احتفظ بها في مكان آمن.
حول هذه الأيقونات
يتم استخدام الرموز الموضحة بالأصل في هذا المستند لنشر إى خطورة الإصابة أو التلف التي قد تنتج في حال تجاهل المعلومات التي يشر إليها الرمز ونتج عن ذلك استعمال لمنتج بشكل خاطئ.
 تحذير
يدل هذا الرمز على احتمال التعرض للوفاة أو الإصابة الجرحية في حال تجاهل المعلومات.
 تنبيه
يدل هذا الرمز على احتمال التعرض للإصابة الخفيفة أو وقوع تلفيات عينية في حال تجاهل المعلومات.
يتم استخدام الرموز الموضحة بالأصل للإشارة إلى طبيعة التعليمات التي يجب مراعاتها.
 معلومات
تشير الرموز المثلثة إلى أن هذه المعلومات تتطلب انتباهك (هامة!).
 تشير الرموز الدائرية التي يتوسطها خط مائل إلى أن الفعل المشار إليه ممنوع ("ممنوع").
 تشير الدوائر المصمتة التي يتوسطها علامة تعجب إلى فعل يجب القيام به ("مطلوب").

 تحذير
إذا وقعت أي مشكلة، قم بإيقاف تشغيل الكاميرا وإزالة البطارية ووصِّل كبل USB ومهايئ التيار المُحدَّد من المُصنِّع. يمكن أن يتسبب الاستمرار في استعمال الكاميرا، التآكل، البياض دخان، أي رائحة غريبة أو عندما تكون في حالة غير طبيعية في وقوع حريق أو صدمة كهربية. اتصل ببيائع Fujifilm الخاص بك.
لا تتصلح بدخول الماء أو أي أجسام غريبة إلى الكاميرا أو كبلات التوصيل. لا تستخدم التوصيل عقب دخول الماء، العذب أو الماء المالح أو اللين والمشروبات أو سوائل التنظيف أو أي سوائل أخرى إليها. إذا تسربت السوائل إلى الكاميرا أو كبلات التوصيل، قم بإيقاف تشغيل الكاميرا وإزالة البطارية و وصِّل كبل USB ومهايئ التيار المُحدَّد من المُصنِّع . يمكن أن يتسبب الاستمرار في استعمال الكاميرا في وقوع حريق أو صدمة كهربية. اتصل ببيائع Fujifilm الخاص بك.
 لا تستخدم الكاميرا في البحمام أو عند الاستحمام . قد يتسبب هذا في وقوع حريق أو صدمة كهربية.
 لا تحاول مطلقًا أن تغير أو تفكك الكاميرا (لا تفتح الغطاء أبدًا) مع ادخال هذا التحذير قد يتسبب في نشوب حريق أو صدمة كهربية.
 في حالة فتح الغطاء الخارجي نتيجة لسقوط أو لأي حادث آخر، لا تلمس الأجزاء الداخلية المكشوفة . عدم اتباع هذا التحذير يؤدي إلى تلف الوفاقي قد يتسبب في التعرض لصدمة كهربية أو إصابة نتيجة للمس للأجزاء المتحركة. انزع البطارية فورًا، مع الانتباه فغادياً للتعرض للإصابة أو لصدمة كهربية، وتوجه بالمنتج إلى نقطة الشراء للاستشارة.
 لا تغير تسخين أو تجلي بشكل غير مناسب أو تشد كبل التوصيل أو تضع أجسام ثقيلة عليه . قد يتسبب هذه الأفعال في تلف الكبل ويؤدي إلى اشتعال حريق أو صدمة كهربية. في حال تلف الكبل، اتصل ببيائع Fujifilm الخاص بك، لا تستخدم كبلات موصلات ملتوية.
 لا تضع الكاميرا على أسطح غير مستوية . قد يتسبب هذا في سقوط الكاميرا أو انقلابها مسببة إصابة.
 لا تحاول إطلاقًا التقاط صور أثناء التحريك . لا تستخدم الكاميرا أثناء السير أو القيادة. قد يتسبب هذا في سقوطك أو تعرضك لحادث مروري.
 لا تلمس أي جزء معدني للكاميرا أثناء عاصفة رعدية . قد يتسبب هذا في صدمة نتيجة لتيار مسحّت ناتج عن البرق.
 لا تستخدم البطارية إلا كما هو موضح . ركب البطارية كما يوضح المؤشر.
 تجنب تفكيك البطاريات أو تعديدها أو تسخينها لتجنب إسقاط البطاريات أو الدفق عليها أو رمدها أو تعريضها لصددمات قوية بشكل أو بآخر. لا تستخدم البطاريات التي تظهر علامات تآكل أو تشوه أو تغير اللون أو أية عيوب أخرى. استخدم أجهزة الشحن المخصصة فقط لإعادة شحن البطاريات القابلة لإعادة الشحن ولا تعطل إعادة شحن بطاريات أيون الليثيوم أو البطاريات القلوية غير قابلة لإعادة الشحن. تجنب تقصير دائرة الشحن للبطاريات أو تعريضها مع الأجسام العنقودية مع مرعاة هذه الاحتياطات قد يؤدي إلى ارتفاع درجة حرارة البطاريات، أو اشتعالها أو انفجارها أو تسربها، مما يسبب نشوب حريق، أو الإصابة بحروق، أو أي إصابة أخرى.
 استخدم فقط البطارية أو محول التيار الكهربائي المُحدَّد للمُنتج للاستخدام مع هذه الكاميرا . لا تستخدم جهد كهربى غير ذلك الذي ينص عليه مزود الطاقة الكهربيه . استخدام مصادر طاقة كهربية أخرى قد يؤدي إلى حريق.
 في حال سحب البطارية والامس السائل عينيك، جلدك أو ملابسك، اغسل المنطقة المصابة فورًا بهاء نظيف واستشر طبيب أو اتصل برقم الطوارئ على الفور .
 لا تستخدم شاحن البطاريات غير المصنّد لها لشحن البطاريات . يستخدم الشاحن المرفق فقط في شحن نوع البطارية المرفقة مع الكاميرا. قد يتسبب استخدام الشاحن في شحن بطاريات تقليدية أو أنواع أخرى من البطاريات القابلة للشحن في تسرب البطارية، أو ارتفاع درجة حرارتها أو انفجارها.
 استخدم ضوء الفلاش بالقرب من عينين الشخص قد يسبب عملاً في الرؤيق أثناء تصوير الرضع والأطفال الصغار.
 تجنب ملامسة الأسطح الساخنة لفترة طويلة . عدم مراعاة هذه الاحتياطات قد يؤدي إلى الإصابة بحروق درجة الحرارة المنخفضة، وخاصة عند ارتفاع درجات الحرارة المحيطة أو مع المستخدمين الذين يعانون من ضعف الدورة الدموية أو قصور في الإحساس، في تلك الحالة ينصح باستخدام حامل ثلاثي القوائم أو الاحتياطات المماثلة.
 لا تترك الآ من أعضا الجسم ملامسًا للمنتج لفترات طويلة والمنتج يعمل . عدم مراعاة هذا التحذير قد يؤدي إلى حرقفات ناتجة عن درجة حرارة متدنية، خاصة خلال الاستخدام لفترات طويلة أو في درجات الحرارة المحيطة المرفقة مع مع المستخدمين الذين يعانون من ضعف الدورة الدموية أو انخفاض الإحساس، وفي هذه الحالة يُوصى باستخدام حامل ثلاثي أو احتياطات مماثلة.
 لا تستخدم المنتج في وجود أي مواد قابلة للاشتعال أو الغازات القابلة للانفجار أو الأتربة .
 عند عمل البطارية، ركبها في الكاميرا الرقمية أو احتفظ بها في الصندوق الضرب . احتفظ بالبطارية في الصندوق الصلب عند تعريضها لعمل البطارية عند التخلص منها ببطءية أطرافها بشرط عازلة . قد يتسبب اتصال أطراف البطارية بأجسام معدنية أو بطاريات أخرى في حدوث اشتعال أو انفجار.
 احتفظ بطاقات الذاكرة، قاعدة تثبيت الفلاش الخارجي، وغيرها من الأجزاء الدقيقة بعيدًا عن متناول الأطفال الصغار . قد ينتج الأطفال الأجزاء الدقيقة؛ لذا يجب إخطار طبيبًا عن متناولهم. وفي حالة قيام باتتاع أحد هذه الأجزاء الدقيقة، فلا بد من استشارة الطبيب أو الاتصال بخدمة الطوارئ على الفور.
 حُظِن بعيدًا عن متناول الأطفال الصغار . ومن بين العناصر التي قد تسبب الإصابة جزم الرقبة، والذي قد يتشابه حول رقبة الطفل، مما يتسبب في الاختناق، والفلاش الذي يمكن أن يُسبب عملاً في الرقبة.
 اتبع التعليمات الصادرة عن مسؤولي المستشفى والموظفون العيوق . ينسب عن هذا المنتج موجات راديو ترددية والتي يمكن أن تتداخل مع المعدات الطبية أو الطبية.

 تنبيه
 لا تستخدم هذه الكاميرا في أماكن تكثر فيها عوادم الجاز، الرطوبة والأتربة قد يتسبب هذا في وقوع حريق أو صدمة كهربية.
 لا ترك هذه الكاميرا في أماكن قد تتعرض لدرجات حرارة مرتفعة جدًا . لا تترك الكاميرا في أماكن مثل سيارة مغلقة أو ضوء شمس مباشر. قد يتسبب هذا في وقوع حريق.
 لا تضع أجسام ثقيلة على الكاميرا . قد يؤدي هذا إلى سقوط أو انقلاب الأجسام الثقيلة ما يؤدي إلى الإصابة.
 لا تحرك الكاميرا أثناء توصيل محول التيار الكهربائي المُحدَّد بها . لا تشد كبل التوصيل لتفصل محول التيار الكهربى. قد يتسبب هذا في تلف الكبل الطاقة أو الأسلاك ويؤدي إلى حريق أو صدمة كهربية.
 لا دُغَط أو تلمس الكاميرا أو محول الطاقة بقبض أو يديك . قد يتسبب هذا في ارتفاع درجة الحرارة ما ينتج عنه تشوه الغطاء، أو وقوع حريق.
 لا تستخدم لقابس إذا كان ثقلًا أو إذا لم يكن مطابقًا منفذ الطاقة مناسبًا . بعد عدم مراعاة هذا الإجراء الاحتياطي قد يؤدي إلى نشوب حريق أو حدوث صدمة كهربائية.
 عند تنظيف للكاميرا أو إذا كنت لا تنوي استخدامها لفترات ممتدة، اخرج البطارية والفصل عن محول التيار الكهربى . قد يتسبب عدم فصل ذلك في وقوع حريق أو صدمة كهربية.
 عند الانتهاج من الشحن، انزع الشاحن من مقبس التيار الكهربى . قد يتسبب ترك الشاحن مُتصلًا بمقبس التيار الكهربى في وقوع حريق.
 عند إخراج بطاقة الذاكرة، قد تنتفخ البطاقة من الضغط بسرعة كبيرة . استخدام أصبعك لتلمس البطاقة مع أظرفك برقى . قد يتسبب البطاقة المنفخة في تعريض الآخرين للإصابة.
 تحتاج الكاميرا إلى الكشف على الأجزاء الداخلية والتنظيف بشكل منتظم . قد تتسبب الأتربة المتراكمة في الكاميرا إلى وقوع حريق أو صدمة كهربية. اتصل ببيائع Fujifilm الخاص بك لتنظيف الأجزاء الداخلية كل سنتين. برجاء ملاحظة أن هذه الخدمة ليست خدمة مجانية.
 هناك خطر انفجار في حالة استبدال البطارية بطرق غير صحيحة . استبدل من نفس النوع أو نوع مكافئ فقط .

البطارية ومزود الطاقة
ملاحظة: تحقق من نوع البطارية المستخدمة في الكاميرا الخاصة بك وقراءة الأقسام المناسبة. <p>تحذير: يجب ألا تتعرض البطارية إلى الحرارة الشديدة. كأشعة الشمس أو النار أو ما شابه.</p> فيما يلي وصف للاستخدام المثالي للبطاريات وكيفية الحفاظ على طول حياتها، قد يتسبب الاستخدام الخاطئ في تقصير عمر البطارية ويؤدي إلى التسرب، ارتفاع درجة الحرارة، الحريق، أو الانفجار.
بطاريات الليثيوم أيون
اقرأ هذا القسم في حالة استخدام بطارية ليثيوم أيون في الكاميرا الخاصة بك. <p>لا تأتى البطارية مشحونة. اشحن البطارية قبل استعمالها. احتفظ بالبطارية في علبيتها في حالة عدم الاستخدام.</p> <p>يمكن إطالة عمر البطارية بإغلاق الكاميرا في حالة عدم الاستخدام.</p> <p>تقل قدرة البطارية في درجات الحرارة المنخفضة، قد لا تعمل البطارية المنخفضة في المناخ البارد. احتفظ ببطارية إضافية مشحونة في مكان دافئ واستبدل البطارية عند اللزوم، أو احتفظ بالبطارية في جيبك أو في مكان دافئ آخر وركبها في الكاميرا عند التصوير فقط. لا تفتح البطارية مباشرة على أجهزة تدفئة الأيدي أو أجهزة التدفئة الأخرى.</p>
■ شحن البطارية
يمكن شحن البطارية باستخدام شاحن البطارية BC-W1265. سيبدأ وقت الشحن عند درجات الحرارة المحيطة التي تقل عن +10° مئوية، أو أعلى من +35° مئوية. لا تحاول شحن البطارية عند درجات حرارة تزيد عن +40° مئوية. أو عند درجات حرارة تقل عن +5° مئوية. فلن يتم شحن البطارية. لا تحاول أن تشحن بطارية مشحونة بالكامل، إلا أنه ليس بالضرورة أن تستنفد البطارية بالكامل قبل الشحن. قد تشعر بارتفاع درجة حرارة البطارية عند لمسها مباشرة بعد الشحن أو الاستعمال. هذا أمر طبيعي.
■ عمر البطارية
يدل نفاذ شحن البطارية بسرعة ملحوظة على أن البطارية قد وصلت إلى نهاية فترة صلاحية استخدامها ويجب استبدالها.
التحزين

إذا كنت لا تنوي استخدام الكاميرا لفترة طويلة من الزمن، قم بتخزينها في درجة حرارة الغرفة مع شحن البطارية حتى النصف أو ²/₃ تقريبا.

في حالة لن تستخدم الكاميرا لفترة طويلة، انزع البطارية وخزنها في مكان جاف بدرجة حرارة من +15°م إلى +25°م، لا تحفظ البطارية في أماكن تتعرض لدرجات حرارة مرتفعة.

■ تنبيهات: معاملة البطارية

- لا تلمس البطارية أو خزنها مع أجسام معدنية مثل الفولاذ أو دبابيس الشعر.
- لا تعرضها للهب أو التسخين.
- لا تفكك البطارية أو تعديها.
- تجنب التعرض لأحوال ضغط جوي منخفض.
- اشحنها بشاحن البطارية المخصص لها فقط.
- تحفظ فورًا من البطاريات المستعملة.
- لا تقمطها أو تعرضها لصددمات عنيفة.
- لا تعرضها للماء.
- حافظ على نظافة أطرافها.
- قد ترتفع درجة حرارة البطارية ويكمل الكابلاً قبلًا بعد الاستخدام لمدة طويلة. هذا أمر طبيعي.

■ تنبيه: التخلص من البطاريات

- اتبح القوانين المحلية عند التخلص من البطاريات المستعملة. ينبغي دفع الانتباه إلى الجوانب البيئية لتخلص من البطارية. استخدم الجهاز في مناح مُعتدل.
- تجنب سحق البطاريات أو تقسيمها ميكانيكيًا.

محول التيار الكهربى المُحدّد

- محول التيار الكهربى المُحدّد مخصص للاستخدام داخل المنازل فقط.
- تأكد من إحكام توصيل الكابل للكاميرا.
- أغلق الكاميرا قبل فصل محول التيار. أفضل محول التيار عن طريق شد القابس وليس الكبل.
- لا تفكك البطاريات.
- لا تعرضها لدرجات حرارة أو رطوبة مرتفعة.
- لا تعرضها لصددمات عنيفة.
- قد يصدر محول التيار الكهربى صوت طنين أو يصبح ساخن عند لمسهُ أثناء الاستعمال. هذا أمر طبيعي.
- إذا تسبب محول التيار الكهربى في نشوش موجات الراديو، أعد توجيهه أو غير مكان حواشي الاستقبال.

استخدام الكاميرا
<ul style="list-style-type: none">لا تُوجّه الكاميرا نحو مصادر الضوء الساطعة جدًا، بما في ذلك مصادر الضوء الاصطناعي أو مصادر الضوء الطبيعي، مثل الشمس في سماء خالية من السحب. عند ادخال هذا التحذير قد يؤدي إلى تلف حساس الصورة في الكاميرا. قد يتسبب ضوء الشمس الذي يتم تركيزه من خلال معين المنظر في تلف لوحة معين المنظر الإلكتروني (EVF). لا توجه معين المنظر الإلكتروني نحو الشمس.

التقاط صور تجريبية

قبل التقاط الصور في مسابقات الهامة (مثل حفلات الزفاف أو قبل أخذ الكاميرا في رحلة)، التقط صورة تجريبية واعينها على الشاشة لتأكد من عمل الكاميرا بشكل طبيعي. لا يمكن أن تتحمل FUJIFILM Corporation المسؤولية عن التفتايات أو الصنائر المادية الناتجة عن أي قصور أو منتج.

تعليمات حول حقوق السخ

لا يمكن استخدام الصور التي تسجلها بالكاميرا الرقمية بطريقة تنتهك قوانين حقوق السخ بدون موافقة المالك، إلا في حالة نية الاستخدام الشخصي فقط. لاحظ وجود بعض القيود التي تفرض على تصوير التمثيل المسرحي، الحفلات، والمعارض، حتى في حالة نية الاستخدام الشخصي. قد يُطلب أيضًا من المستخدمين مراعاة أنه يجب فقط بنسخ بطاقات الذاكرة التي تحتوي على صور أو بيانات محمية بموجب حقوق السخ طبقًا للقيود التي تفرضها قوانين حقوق السخ هذه.

طريقة التفاعل

لتأكد من تسجيل الصور بشكل صحيح، لا تعرض الكاميرا لصددمات أثناء التصوير.

الكريستال السائل

- في حال تحطم شاشة العرض، يجب تقادي ملامسة الكريستال السائل. اتخذ الإجراءات العاجلة المبينة في حال حدوث أي من الحالات التالية:
- في حال ملامسة الكريستال السائل لجلدك**، نظف المنطقة بقطعة قماش واعسلها جيدًا بماء الجاري والصابون.
- في حال دخول الكريستال السائل في العين**، قم بشطف العين بماء، التنظيف لمدة لا تقل عن 15 دقيقة واحصل على العناية الطبية فورًا.
- في حال ابتلاع الكريستال السائل**، اغسل فمك كاملًا بماء، اقرب كمية كبيرة من الماء وحاول التقيء، ثم استشر طبيب.

رغم أن شاشة العرض تم تصنيعها بأحدث التقنيات عالية الدقة، إلا أنها قد تحتوي على عدد قليل من البكسلات التي تكون إما مضيئة دائمًا أو غير مضيئة دائمًا. لا يعد ذلك خطأ بالشفافة، ولن تتضرر الصور المسجلة بواسطة الكاميرا من جراء ذلك.

معلومات العلامة التجارية

Digital Split Image هي علامة تجارية أو علامة تجارية مسجلة لشركة FUJIFILM Corporation. تُعد Digital Micro Prism علامة تجارية أو علامة تجارية مسجلة لشركة FUJIFILM Corporation. الخطوط الموجودة هنا هي من تطوير شركة DynaComware Taiwan هي علامة تجارية أو علامة تجارية مسجلة لصالح شركة Adobe وAdobe Photoshop Lightroom هي علامات تجارية أو علامات تجارية مسجلة لشركة Adobe Systems في الولايات المتحدة ودول أخرى. Wi-Fi® Setup™ وWi-Fi Protected Setup™ هما علامتان تجاريتان مسجلتان لـ Wi-Fi Alliance. تعتبر العلامة التي تحملها كلمة Bluetooth® والشعارات المتعلقة بها علامات تجارية لمُلكها شركة Bluetooth SIG, Inc. وأما علامة هذه العلامات من قبل Fujifilm إما هو بموجب ترخيص. شعارات SDXC وSDHC هي علامات تجارية مسجلة لشركة LLC SD-3C. شعار HDMI هي علامة تجارية أو علامة تجارية مسجلة لـ HDMI Licensing LLC. جميع الأسماء التجارية الأخرى المذكورة في هذا الدليل هي علامات تجارية أو علامات تجارية مسجلة لمالكها المعتبرين.

التشويش الكهربى
قد تشوش هذه الكاميرا على الأجهزة الطبية أو معدات الملاحة. استشر القائمين على المستشفى أو الخطوط الجوية قبل استخدام الكاميرا في مستشفى أو على متن طائرة.
النظم التلفزيونية اللون
تتطلب NTSC (لجنة نظام التلفزيون الوطني) مع مواصفة البث التلفزيوني الملون المعمول به بشكل رئيسي في الولايات المتحدة وكندا واليابان. نظام PAL (خط الطور البديل) هو نظام البث التلفزيوني الملون بشكل رئيسي في البلدان الأوروبية والصين.
Exif Print (Exif إصدار 2.3)
Exif هو تنسيق ملف منتج للكاميرا الرقمية حيث يتم استخدام المعلومات المخرجة من الصور للحصول على أفضل نسخة ملونة طبق الأصل أثناء الطباعة.
تنبيه هام: اقرأ هذا الكتيب قبل استخدام البرنامج
يجب أن تصدير مباشر أو غير مباشر، لجزء من أو لكامل، البرنامج المرخص بدون موافقة الجهات المختصة المناسبة.

- استخدم برقمي ماس 4.5 مم أو أقل عند توصيل حامل ثلاثي الأرجل.
- لا تتحمل Fujifilm مسؤولية مشكلات الأداء أو التلف الذي يسببه استخدام ملحقات الخارجية.

