

FUJIFILM

DIGITAL CAMERA

The logo for the Fujifilm X half series, featuring the letters 'X half' in a stylized, handwritten script font.

Руководство к новым функциям

X-HF1

Версия 1.20


Функции, добавленные или измененные в результате обновлений прошивки, могут не соответствовать описаниям в документации, поставляемой с этим изделием. Посетите наш веб-сайт для получения информации о доступных обновлениях для различных продуктов:

<https://fujifilm-x.com/support/download/firmware/cameras/>

Содержание

Перечисленные ниже функции добавлены, удалены или обновлены в версии 1.20 прошивки X-HF1. Последнюю версию руководства см. на следующем веб-сайте.

<https://fujifilm-dsc.com/en-int/manual/>

№	Описание	См. в 	Вер.
1	Изменена процедура сопряжения фотокамеры и смартфона.	1	1.20

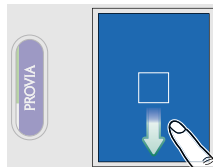
Изменения и дополнения

Внесены следующие изменения и дополнения.

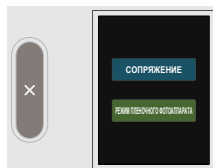
Подключение к смартфону

Вер. 1.20

- 1 В режиме съемки проведите пальцем вниз на ЖК-дисплее.
Отобразится экран сопряжения.

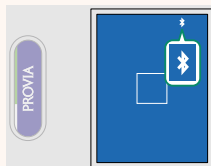


- 2 Коснитесь **СОПРЯЖЕНИЕ**.



- 3** Запустите приложение на смартфоне и выполните его сопряжение с фотокамерой, чтобы на экране смартфона и фотокамеры отобразился код. Убедитесь, что коды совпадают, чтобы выполнить сопряжение.

Когда соединение установлено, значок Bluetooth на дисплее фотоаппарата меняется с серого на белый.



- После сопряжения устройств смартфон будет автоматически подключаться к фотокамере при запуске приложения.
- Отключив Bluetooth, когда фотокамера не подключена к смартфону, можно уменьшить расход заряда батареи.

ЗАМЕТКА

FUJIFILM

FUJIFILM Corporation

7-3, AKASAKA 9-CHOME, MINATO-KU, TOKYO 107-0052, JAPAN

<https://fujifilm-x.com>

