

FUJIFILM

DIGITAL CAMERA

X-H2

Uudet ominaisuudet

Versio 3.10

Tämän tuotteen mukana toimitetun asiakirjan sisältämät kuvaukset eivät enää välttämättä vastaa laiteohjelmistopäivitysten seurauksena lisättyjä tai muutettuja ominaisuuksia. Verkkosivuiltamme löydät tietoa eri tuotteille saatavilla olevista päivityksistä:




<https://fujifilm-x.com/support/download/firmware/cameras/>


Sisällys

X-H2-laiteohjelmistoversio 3.10 lisää tai päivittää alla luetellut ominaisuudet. Katso viimeisintä opasta seuraavalla verkkosivustolla.

<https://fujifilm-dsc.com/en-int/manual/>

Nro	Kuvaus	Katsokirjasto	Ver.
1	Kunakin kuvaustilan P, S, A ja M komentovalitsimen asetukset ovat nyt konfiguroitavissa. ETUMMAINEN KOMENTOVALITSIN 1, ETUMMAINEN KOMENTOVALITSIN 2, ETUMMAINEN KOMENTOVALITSIN 3 ja TAKIMMAINEN KOMENTOVALITSIN voidaan nyt konfiguroida komentovalitsimen asetuksiksi. Lisäksi ETUP. KOMENTOV. SIIRTO on lisätty toiminnoksi, joka voidaan antaa toimintopainikkeen tehtäväksi.	1 14 18	3.00
2	Frame.io:n yhteyden ja lataustilan kuvakkeet on lisätty elektronisen etsimen ja LCD-näytön kuvausnäyttöihin.	2 3	2.00
3	AirGlu BT -yhteyksikuvake on lisätty sähköiseen etsimeen ja LCD-näytön kuvausnäyttöihin.	2 3	3.10
4	☑ NÄYTTÖASETUKSET > NÄYTÖN MUK. ASET.. > KUVANSIIRRON JÄRJESTYS on nimetty uudelleen kohdaksi VIESTINTÄ TILA , ja sitä voidaan nyt käyttää kuvansiirtojärjestyksen ja liitettyjen laitenäyttöjen päällä- tai pois päältä -tilojen samanaikaiseen vaihtelemiseen.	4	1.20
5	AIKAKOODIN SYNK. ASETUS on lisätty ☑ AIKAKOODIN ASETUKSET aikakoodien ulkoisen laitteen kanssa synkronointia varten. Vastaavasti kuvauksen ja toiston aikana näkyvää aikakoodin kuvaketta on muutettu.	2 3 5 6 8	3.10

Nro	Kuvaus	Katso	Ver.
6	Frame.io:n yhteyden ja lataustilan kuvakkeet on lisätty elektronisen etsimen ja LCD-näytön toistonäyttöihin.	8	2.00
7	ISO-herkkyys on nyt vaihdettavissa komentokiekon avulla.	9	3.00
8	Kohtaan  PAINIKKEEN/VALITSIMEN ASETUS >  ISO-PAINIKEASETUS >  ÄLYPUHELIMEN SIIRTOKÄSKY on tehty muutoksia ja vaihtoehdot  VALITSE & ÄLYPUHELIMEN SIIRTOKÄSKY ja  Frame.io SIIRTOTILAUS on lisätty.	11	2.00
9	KYTKE ATOMOS AirGlu BT:hen on lisätty kohteisiin, jotka voidaan määrittää pikavalikkoon.	12 13	3.10
10	KYTKE ATOMOS AirGlu BT:hen on lisätty tehtäviin, jotka voidaan määrittää toimintonäppäimiin.	14	3.10
11	KYTKE ATOMOS AirGlu BT:hen on lisätty tehtäviin, jotka voidaan määrittää kosketustoimintoeleisiin.	16	3.10
12	KYTKE ATOMOS AirGlu BT:hen on lisätty tehtäviin, jotka voidaan määrittää objektiivin toimintonäppäimiin.	18	3.10
13	TG-BT1-jalustakahva on lisätty lisävarusteluetteloon.	20	1.20
14	Valokuvat ja elokuvat voidaan nyt ladata Frame.io:hon.	23	2.00

 Adobe, Adobe-logo, Camera to Cloud, Frame.io, Lightroom ja Photoshop ovat Adoben tavaramerkkejä tai rekisteröityjä tavaramerkkejä Yhdysvalloissa ja/tai muissa maissa.

Muutokset ja lisäykset

Muutokset ja lisäykset ovat seuraavat.

Komentokiekot

Ver.3.00

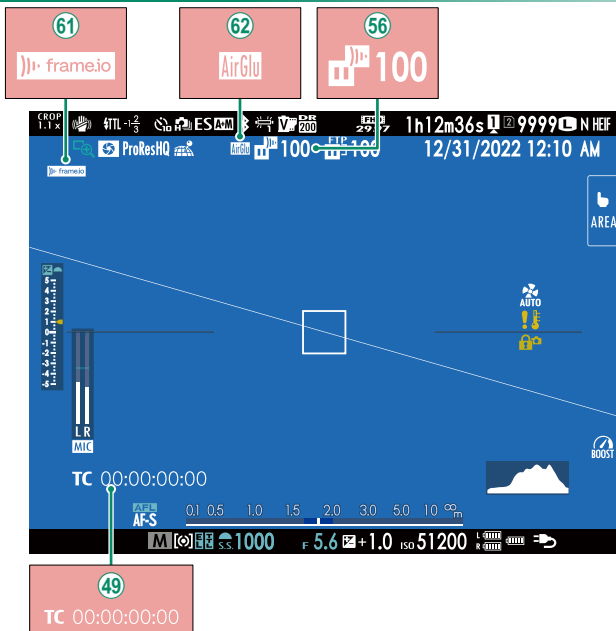
Taka- ja etukomentokiekkoja käytetään alla mainittuihin toimintoihin.

		Etukomentokiekko	Takakomentokiekko
Kuvaamisen ¹	P	Valitse haluamasi suljinajan aukon yhdistelmä (ohjelmanvaihto).	Säädä valotuksen kompensatiota.
	S	Valitse suljinaika.	
	A	Säädä aukkoa. ²	
	M	Säädä aukkoa. ²	Valitse suljinaika.
	FILTER	Ohjelmanvaihto	Säädä valotuksen kompensatiota.
Valikot	Valitse valikoista välilehtiä tai sivuja.	Korosta valikon kohtia.	
Q-valikko	Valitse pikavalikon kohtia.	Säädä pikavalikon asetuksia.	
Toisto	Katsele muita kuvia.	<ul style="list-style-type: none">• Lähennä tai loitonna (täyskuvatoisto).• Lähennä tai loitonna (monikuvatoisto).	

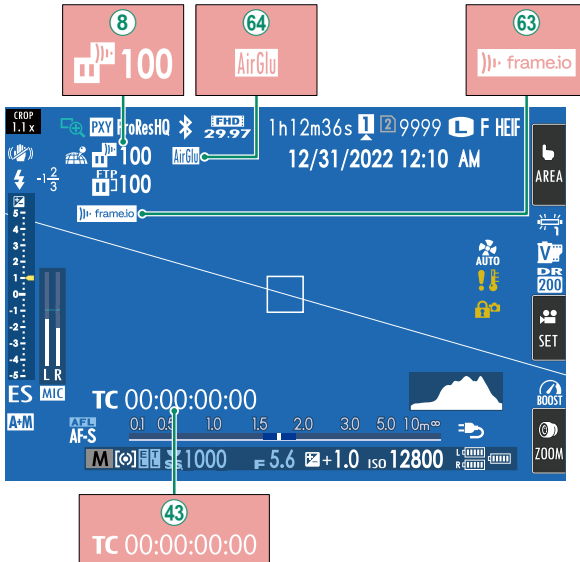
1 Kohtien **ETUMMAINEN KOMENTOVALITSIN 1, ETUMMAINEN KOMENTOVALITSIN 2, ETUMMAINEN KOMENTOVALITSIN 3** ja **TAKIMMAINEN KOMENTOVALITSIN** asetuksia voidaan nyt muuttaa toiminnolla **☑ PAINIKKEEN/VALITSIMEN ASETUS > KOMENTOVALITSIMEN ASETUS**.

2 Sovelletaan, ellei objektiivissa ole himmenninrengasta tai jos himmenninrengas, jossa on "A"-asento, on A-asennossa.

 Komentokiekkojen kiertosuunta voidaan valita kohdassa **☑ PAINIKKEEN/VALITSIMEN ASETUS > KOMENTOVALITSIMEN SUUNTA**.



- ④9 Aikakoodin kuvaketta on muutettu.
- ⑤6 Kamerassa näytetään kuvakkeet, jotka ilmaisevat niiden tiedostojen tilan, jotka on valittu Frame.io:hon ladattaviksi tai joita parhaillaan ladataan sinne.
- ⑥1 Kamerassa näkyy kuvake, joka näyttää Frame.io-yhteyden tilan.
- ⑥2 Kamerassa näkyy kuvake, joka näyttää yhteyden tilan ulkoisiin laitteisiin.



- ⑧ Kamerassa näytetään kuvakkeet, jotka ilmaisevat niiden tiedostojen tilan, jotka on valittu Frame.io:hon ladattaviksi tai joita parhaillaan ladataan sinne.
- ④③ Aikakoodin kuvaketta on muutettu.
- ⑥③ Kamerassa näkyy kuvake, joka näyttää Frame.io-yhteyden tilan.
- ⑥④ Kamerassa näkyy kuvake, joka näyttää yhteyden tilan ulkoisiin laitteisiin.

3 Valitse kohteet.

Korosta kohteita ja paina **MENU/OK** valitaksesi tai poistaaksesi valinnan.

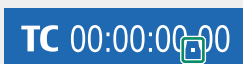
- KEHYSTYSOPAS
- TARKENNUSKEHYS
- AF-ETÄISYYSILMAISIN
- MF-ETÄISYYSILMAISIN
- HISTOGRAMMI
- LIVEKUVAN KOROSTUSVAROITUS
- KUVAUSTILA
- AUKKO/S-AIKA/ISO
- TIETOTAUSTA
- Valotuksen korjaus (num.)
- Valot.korjaus (asteikko)
- TARKENNUSTILA
- VALOTUKSEN MITTAUS
- SULKIMEN TYYPPI
- SALAMA
- JATKUVA TILA
- KAKSOISKUVANVAKAAJATILA
- KOSKETUSNÄYTTÖTILA
- VALKOTASAPAINO
- FILMINSIMULAATIO
- DYNAMIIKKA-ALUE
- TEHOSTUSTILA
- JÄÄHDYTYSTUULETINASETUS
- KUVIA JÄLJELLÄ
- KUVAN KOKO/LAATU
- VIDEOTILA JA KUVAUSAIKA
- DIGIT. POLTTOVÄLIN MUUTTAJA
- VIESTINTÄ TILA
- MIKROFONIN ÄÄNENTASO
- OHJEVIESTI
- AKUN TASO
- KEHYKSEN ÄÄRIVIIVAT

Kuvataajuuksilla **59.94P** ja **29.97P** aikatunnuksen (mitataan sekunteina) ja todellisen tallennusajan välille (mitataan sekunnin murto-osina) välille kehittyvä vähitellen poikkeama. Valitse, poistaako kamera kuvia tarvittaessa, jotta aikatunnus vastaisi tallennusaikaa.

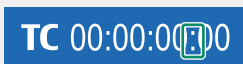
Valinta	Kuvaus
PÄÄLLÄ	Kamera poistaa kuvia tarpeen mukaan säilyttääkseen tarkan vastaavuuden aikatunnuksen ja todellisen tallennusajan välillä.
POIS	Kuvia ei poisteta.



- Aikatunnuksen näyttö vaihtelee valitun asetuksen mukaan.



PÄÄLLÄ



POIS

- Kuvataajuuden **23.98P** valitseminen estää kuvien poistamisen.

Valitse, synkronoidaanko aikakoodit ulkoisen laitteen kanssa.

KYTKE ATOMOS AirGlu BT:hen

Jos **PÄÄLLÄ** on valittuna, kamera yhdistää pariksi liitettyihin ulkoiisiin laitteisiin ja synkronoi aikakoodit. Koska samanaikainen yhteys älypuhelimeen ei ole mahdollinen, älypuhelimien kuvake näkyy näytöllä keltaisena.

Vaihtoehdot

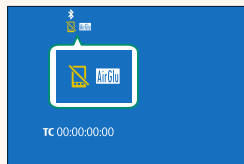
PÄÄLLÄ

POIS

LAITEPARIN REKISTERÖINTI

Muodosta pariliitos ATOMOS AirGlu BT:n ja kameran välille.

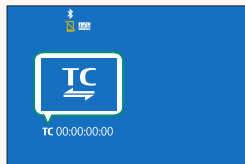
- Jos kamera muodostaa yhteyden ATOMOS AirGlu BT:hen, näyttöön tulee kuvake.

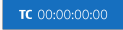
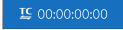




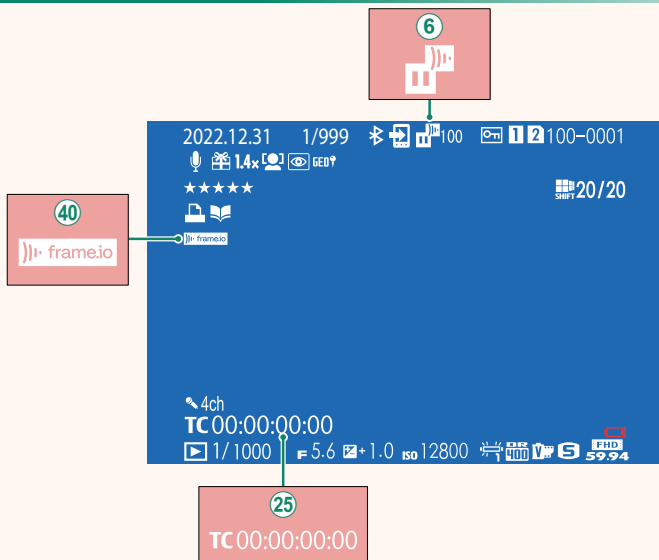
- Laitteparin muodostaminen ATOMOS AirGlu BT:n kanssa voidaan lopettaa Verkko/USB-asetusvalikon kohdasta **Bluetooth/ÄLYPUHELINASETUS >Bluetooth-LAITELUETTELO**.

Aikakoodin synkronointitila

Voit tarkistaa aikakoodin synkronoinnin tilan EVF- tai LCD-näytön kuvakkeista.



Kuvake	Synkronoinnin tila
 (valkoinen)	Aikakoodin synkronointitoiminto ei ole käytössä.
 (valkoinen)	Aikakoodeja synkronoidaan.
 (keltainen)	Ulkoiset laitteet ovat kytkeytyneet irti tai aikakoodeja ei synkronoida. Arvo näytetään, jos aikakoodit on synkronoitu kerran ja kamera jatkaa sisäisesti sen jälkeen, kun KYTKE ATOMOS AirGlu BT:hen on asetettu arvoon PÄÄLLÄ .
 (punainen)	Aikakoodeja ei synkronoida, koska kuvataajuusasetukset ovat erilaiset. Arvo näytetään, jos aikakoodit on synkronoitu kerran ja kamera jatkaa sisäisesti sen jälkeen, kun KYTKE ATOMOS AirGlu BT:hen on asetettu arvoon PÄÄLLÄ .

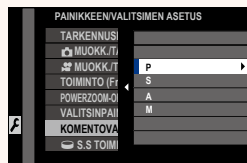


- ⑥ Kamerassa näytetään kuvakkeet, jotka ilmaisevat niiden tiedostojen tilan, jotka on valittu Frame.io:hon ladattaviksi tai joita parhaillaan ladataan sinne.
- ②5 Aikakoodin kuvaketta on muutettu.
- ④0 Kamerassa näkyy kuvake, joka näyttää Frame.io-yhteyden tilan.

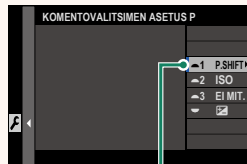
Etukomentokiekkojen ja takakomentokiekkojen toiminnot voidaan konfiguroida kullekin kuvaustilalle.

1 Valitse **PAINIKKEEN/VALITSIMEN ASETUS** > **KOMENTOVALITSIMEN ASETUS**.

2 Valitse kuvaustila.




3 Valitse konfiguroitava komentokiekko.



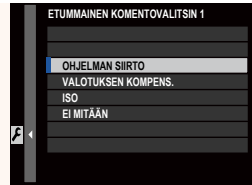
ETUMMAINEN KOMENTOVALITSIN 1

Valinta	
▲1	ETUMMAINEN KOMENTOVALITSIN 1
▲2	ETUMMAINEN KOMENTOVALITSIN 2
▲3	ETUMMAINEN KOMENTOVALITSIN 3
▼	TAKIMMAINEN KOMENTOVALITSIN

 Etukomentokiekon asetukset voidaan tallentaa kohtiin **ETUMMAINEN KOMENTOVALITSIN 1**, **ETUMMAINEN KOMENTOVALITSIN 2** ja **ETUMMAINEN KOMENTOVALITSIN 3**. Asetuksia voi muuttaa painamalla toimintopainiketta, jonka tehtäväksi **ETUP. KOMENTOV. SIIRTO** on annettu.

4 Valitse tehtäväksi annettava toiminto.

Tehtäväksi annettavissa olevat toiminnot vaihtelevat kuvaustilan mukaan.







Kuvaustila	Toiminto
P	<ul style="list-style-type: none">• OHJELMAN SIIRTO• VALOTUKSEN KOMPENS. <ul style="list-style-type: none">• ISO• EI MITÄÄN
S	<ul style="list-style-type: none">• S.S.• VALOTUKSEN KOMPENS. <ul style="list-style-type: none">• ISO• EI MITÄÄN
A	<ul style="list-style-type: none">• AUKKO• VALOTUKSEN KOMPENS. <ul style="list-style-type: none">• ISO• EI MITÄÄN
M	<ul style="list-style-type: none">• S.S.• AUKKO• VALOTUKSEN KOMPENS. <ul style="list-style-type: none">• ISO• EI MITÄÄN





- Kohtaa **AUKKO** sovelletaan, ellei objektiivissa ole himmenninrennasta tai jos himmenninrennas, jossa on "A"-asento, on A-asennossa.
- Kun kuvaustilana on **M**, kohtaa **VALOTUKSEN KOMPENS.** sovelletaan vain, jos ISO-herkkyudeksi asetetaan AUTOMAATTINEN.

Valitse ISO-painikkeen toiston aikana suorittama tehtävä.

Valinta	Kuvaus
 ÄLYPUHELIMEN SIIRTOKÄSKY	Painikkeen painaminen merkkää nykyisen kuvan siirtoa varten. Ellei kamera ole parhaillaan pariliitettynä älypuhelimeen, Bluetooth/ÄLYPUHELINASETUS vaihtoehdot tulevat näkyviin.
 VALITSE & ÄLYPUHELIMEN SIIRTOKÄSKY	Painikkeen painaminen tuo näkyviin valintaikkunan, jossa kuvia voidaan valita ladattaviksi kameran kanssa pariliitettynä älypuhelimeen. Ellei kamera ole parhaillaan pariliitettynä älypuhelimeen, Bluetooth/ÄLYPUHELINASETUS vaihtoehdot tulevat näkyviin sen sijaan.
 FTP-SIIRTOKÄSKY	Painikkeen painaminen merkkää nykyisen kuvan FTP-palvelimelle lataamista varten.
 FTP ENSIN - SIIRTOKÄSKY	Painikkeen painaminen merkkää kulloisenkin kuvan ensisijais- ta FTP-palvelimelle lataamista varten. Kuva siirtyy laitteeseen lataus -jonon kärkeen.
 Frame.io SIIRTOTILAUS	Painikkeen painaminen merkkää nykyisen kuvan Frame.io:hon lataamista varten.
 LANGATON TIEDONS.	Painiketta voidaan käyttää langattomissa yhteyksissä.









 Vaihtoehtoja  **FTP-SIIRTOKÄSKY**,  **FTP ENSIN -SIIRTOKÄSKY** ja  **Frame.io SIIRTOTILAUS** voidaan käyttää vain, kun lisävarusteena saatava FT-XH-tiedostolähetin on liitetty.

Valitse seuraavista:

- KUVAKOKO
- KUVAN LAATU
- FILMINSIMULAATIO
- RAKEISUUS
- COLOR CHROME -TEHOSTE
- VÄRI KROMI FX SININEN
- TASAINEN IHO
- DYNAMIIKKA-ALUE
- D-ALUEEN ENSISIJAISUUS
- VALKOTASAPAINO
- VAL.TAS. VÄR. LT. (KUN  VAL.)
- VAALEIDEN SÄVY
- TUMMIEN SÄVY
- VÄRI
- TERÄVYYS
- SELKEYS
- KORKEA ISO-NUMERO
- TARKENNUSTILA
- AUTOFOKUS TILA
- AF-C MUKAUTETUT ASETUKSET
-  KASV./SILMIEN TUNN. ASETUS
- KOHTEEN TUNNISTUSASETUS
- MF-APU
- KOSKETUSNÄYTTÖTILA
- ITSELAUKAISIN
- VALOTUKSEN MITTAUS
- SULKIMEN TYYPPI
- VÄRINÄN POISTO
- HERKKYYS
- SALAMAN TOIMINNAN ASETUS
- SALAMAKORJAUS
- ELOKUVATILA RESOLUUTIO/SIVUSUHDE
- ELOKUVATILAN KUVATAAJUUS
- BITTINOPEUS
- PIKATALLENNUS
-  KUVANVAKAINTILA
-  KUVANVAKAINTILAN TEHOSTUS
- SISÄISEN/ULK. MIKIN TASON ASETUS
- KYTKE ATOMOS AirGlu BT:hen
- EVF/LCD-KIRKKAUS
- EVF-/LCD-VÄRI
- EI MITÄÄN




Poista toimintopainike käytöstä valitsemalla **EI MITÄÄN**.

- FILMINSIMULAATIO
- DYNAMIIKKA-ALUE
-  VALKOTASAPAINO
-  VAL.TAS. VÄR. LT. (KUN  VAL.)
- VAALEIDEN SÄVY
- TUMMIEN SÄVY
- VÄRI
- TERÄVYYS
- KORKEA ISO-NUMERO
-  KASV./SILMIEN TUNN. ASETUS
- KOHTEEN TUNNISTUSASETUS
- MF-APU
- KOSKETUSNÄYTTÖTILA
- VALOTUKSEN MITTAUS
- VIDEON HERKKYYS
- ELOKUVATILA RESOLUUTIO/
SIVUSUHDE
- ELOKUVATILAN KUVATAAJUUS
- BITTINOPEUS
- PIKATALLENNUS
- TARKENNUSTILA
- VIDEO-AUTOFOKUS-TILA
- VAKAA ELOKUVAN RAJ. SUURENNOS
-  KUVANVAKAINTILA
-  KUVANVAKAINTILAN TEHOSTUS
- SULKIJAN NOPEUS
- AUKKO (ELOKUVAOPTIMOITU
HALLINTA  )
- SISÄISEN/ULK. MIKIN TASON ASETUS
- KYTKE ATOMOS AirGlu BT:hen
- EVF/LCD-KIRKKAUS
- EVF-/LCD-VÄRI
- EI MITÄÄN



Poista toimintopainike käytöstä valitsemalla **EI MITÄÄN**.


Toimintopainikkeiden tehtävät voidaan valita käyttämällä ase-
 tusvalikon vaihtoehtoa  **PAINIKKEEN/VALITSIMEN ASETUS >**
TOIMINTO (Fn) -AS.

-  ASETUS: **M** (ON/OFF-KYTKIN)
- KUVAKOKO
- KUVAN LAATU
- RAW
- FILMINSIMULAATIO
- RAKEISUUS
- COLOR CHROME -TEHOSTE
- VÄRI KROMI FX SININEN
- TASAINEN IHO
- DYNAMIIKKA-ALUE
- D-ALUEEN ENSISIJAISUUS
- VALKOTASAPAINO
- SELKEYS
- PALAUTA 1 MUK. ASETUS
- TARKENNUSALUE
- TARKEN. TARKISTUS
- TARKENNUSTILA
- AUTOFOKUS TILA
- AF-C MUKAUTETUT ASETUKSET
- KASV.TUNN. PÄÄLLÄ/POIS
- VAIHDA OIKEA/VASEN SILMÄ
- KOHTEEN TUNNISTUS PÄÄLLÄ/POIS
PÄÄLTÄ
- AF-ALUERAJOITIN
- TARKENN. TARKISTUSLUKKO
- URHEILUN ETSINTÄTILA
- ESIOTOS 
- ITSELAUKAISIN
- AE-HAAR AS
- TARKENNA BKT-ASETUS
- VALOTUKSEN MITTAUS
- SULKIMEN TYYPPI
- VÄRINÄN POISTO
- VÄLKKYMÄTTÖMÄN SULKIMEN
NOPEUSASETUS
- HERKKYYS
- IS-TILA
-  DIGIT. POLTTOVÄLIN MUUTTAJA/
 DIGITAALINEN ZOOMI
- LANGATON TIEDONS.
- SALAMAN TOIMINNAN ASETUS
- TTL-LUKITUS
- MALLINUSSALAMA
- VIDEOTALLENNUKSEN LOP.
- PIKATALLENNUS
- VAK. EL. RAJ. SUUR.
-  KUV.VAK.TILAN TEHOSTUS
- SEEPRA-ASETUS
- JÄÄHDYTYSTUULETINASETUS
- SISÄISEN/ULK. MIKIN TASON
ASETUS
- 4ch ÄÄNEN TOISTO
- ELOK.OPTIMOITU HALL. 
- KYTKE ATOMOS AirGlu BT:hen
- VIEW MODE -ASETUS
- EVF/LCD KYTKIN
- TERÄV.AL. ESIKATS.
- VAL. ESIK./VALKOT. MAN.T.
- LUONNOLLINEN NÄKYMÄ
- HISTOGRAMMI
- SÄHKÖINEN TASOKYTKIN
- ISON ILMAISIMEN TILA

- F-Log KATSELUAVUSTUS
- ETUP. KOMENTOV. SIIRTO
- KOMENTOVALITSINLUKKO
- ZOOMIN/TARKENNUKSEN OHJAUSR.
- VAKIONOPEUKSINEN ZOOM (T)
- VAKIONOPEUKSINEN ZOOM (W)
- **MF** VAKIONOP. TARKENNUS (N)
- **MF** VAKIONOP. TARKENNUS (F)
- VAIN AE LUKITUS
- VAIN AF LUKITUS
- AE/AF LUKITUS
- AF-ON
- VAIN AWB-LUKITUS
- LUKITUSASETUS
- SUORITUSKYKY
- AUTOMAATTINEN KUVANSIIRTOKOMENTO
- Bluetooth PÄÄLLÄ/POIS
- PIKAVALIKKO
- TOISTO
- EI MITÄÄN



Poista toimintopainike käytöstä valitsemalla **EI MITÄÄN**.


Kosketustoimintoliikkeiden tehtävät voidaan valita käyttämällä
asetusvalikon vaihtoehtoa  **PAINIKKEEN/VALITSIMEN ASETUS >
TOIMINTO (Fn) -AS.**

- KUVAKOKO
- KUVAN LAATU
- RAW
- FILMINSIMULAATIO
- RAKEISUUS
- COLOR CHROME -TEHOSTE
- VÄRI KROMI FX SININEN
- TASAINEN IHO
- DYNAMIIKKA-ALUE
- D-ALUEEN ENSISIJAISUUS
- VALKOTASAPAINO
- SELKEYS
- PALAUTA 1 MUK. ASETUS
- TARKENNUSALUE
- TARKEN. TARKISTUS
- TARKENNUSTILA
- AUTOFOKUS TILA
- AF-C MUKAUTETUT ASETUKSET
- KASV.TUNN. PÄÄLLÄ/POIS
- VAIHDA OIKEA/VASEN SILMÄ
- KOHTEEN TUNNISTUS PÄÄLLÄ/POIS
PÄÄLTÄ
- AF-ALUERAJOITIN
- TARKENN. TARKISTUSLUKKO
- URHEILUN ETSINTÄTILA
- ESIOTOS 
- ITSELAUKAISIN
- AE-HAAR AS
- TARKENNA BKT-ASETUS
- VALOTUKSEN MITTAUS
- SULKIMEN TYYPPI
- VÄRINÄN POISTO
- VÄLKKYMÄTTÖMÄN SULKIMEN
NOPEUSASETUS
- HERKKYYS
- IS-TILA
-  DIGITAL TELE-CONV./
 DIGITAL ZOOM
- LANGATON TIEDONS.
- SALAMAN TOIMINNAN ASETUS
- TTL-LUKITUS
- MALLINNUSSALAMA
- PIKATALLENNUS
- VAK. EL. RAJ. SUUR.
-  KUV.VAK.TILAN TEHOSTUS
- SEEPRA-ASETUS
- JÄÄHDYTYSTUULETINASETUS
- SISÄISEN/ULK. MIKIN TASON
ASETUS
- 4ch ÄÄNEN TOISTO
- ELOK.OPTIMOITU HALL. 
- KYTKE ATOMOS AirGlu BT:hen
- VIEW MODE -ASETUS
- EVF/LCD KYTKIN
- TERÄV.AL. ESIKATS.
- VAL. ESIK./VALKOT. MAN.T.
- LUONNOLLINEN NÄKYMÄ
- HISTOGRAMMI
- SÄHKÖINEN TASOKYTKIN
- ISON ILMAISIMEN TILA

- F-Log KATSELUAVUSTUS
- KOMENTOVALITSINLUKKO
- ZOOMIN/TARKENNUKSEN OHJAUSR.
- LUKITUSASETUS
- SUORITUSKYKY
- AUTOMAATTINEN KUVANSIIRTOKOMENTO
- Bluetooth PÄÄLLÄ/POIS
- PIKAVALIKKO
- TOISTO
- EI MITÄÄN



Kosketustoimintoliikkeet voi poistaa käytöstä valitsemalla **EI MITÄÄN**.

Objektiivin toimintopainikkeiden tehtävät voidaan valita käyttämällä asetusvalikon vaihtoehtoa  **PAINIKKEEN/VALITSIMEN ASETUS > POWERZOOM-OBJEKTIIVITOIMINNON (Fn) ASETUS.**

-  ASETUS: **M** (ON/OFF-KYTKIN)
- KUVAKOKO
- KUVAN LAATU
- RAW
- FILMINSIMULAATIO
- RAKEISUUS
- COLOR CHROME -TEHOSTE
- VÄRI KROMI FX SININEN
- TASAINEN IHO
- DYNAMIIKKA-ALUE
- D-ALUEEN ENSISIJAISUUS
- VALKOTASAPAINO
- SELKEYS
- PALAUTA 1 MUK. ASETUS
- TARKENNUSALUE
- TARKEN. TARKISTUS
- TARKENNUSTILA
- AUTOFOKUS TILA
- AF-C MUKAUTETUT ASETUKSET
- KASV.TUNN. PÄÄLLÄ/POIS
- VAIHDA OIKEA/VASEN SILMÄ
- KOHTEEN TUNNISTUS PÄÄLLÄ/POIS PÄÄLTÄ
- AF-ALUERAJOITIN
- TARKEN. TARKISTUSLUKKO
- URHEILUN ETSINTÄTILA
- ESIOTOS 
- ITSELAUKAISIN
- AE-HAAR AS
- TARKENNA BKT-ASETUS
- VALOTUKSEN MITTAUS
- SULKIMEN TYYPPI
- VÄRINÄN POISTO
- VÄLKKYMÄTTÖMÄN SULKIMEN NOPEUSASETUS
- HERKKYYS
- IS-TILA
-  DIGIT. POLTTOVÄLIN MUUTTAJA/
 DIGITAALINEN ZOOMI
- LANGATON TIEDONS.
- SALAMAN TOIMINNAN ASETUS
- TTL-LUKITUS
- MALLINNUSSALAMA
- VIDEOTALLENNUKSEN LOP.
- PIKATALLENNUS
- VAK. EL. RAJ. SUUR.
-  KUV.VAK.TILAN TEHOSTUS
- SEEPRA-ASETUS
- JÄÄHDYTYSTUULETINASETUS
- SISÄISEN/ULK. MIKIN TASON ASETUS
- 4ch ÄÄNEN TOISTO
- ELOK.OPTIMOITU HALL. 
- KYTKE ATOMOS AirGlu BT:hen
- VIEW MODE -ASETUS
- EVF/LCD KYTKIN
- TERÄV.AL. ESIKATS.
- VAL. ESIK./VALKOT. MAN.T.
- LUONNOLLINEN NÄKYMÄ
- HISTOGRAMMI
- SÄHKÖINEN TASOKYTKIN

- ISON ILMAISIMEN TILA
- F-Log KATSELUAVUSTUS
- ETUP. KOMENTOV. SIIRTO
- KOMENTOVALITSINLUKKO
- ZOOMIN/TARKENNUKSEN OHJAUSR.
- VAKIONOPEUKSINEN ZOOM (T)
- VAKIONOPEUKSINEN ZOOM (W)
- **MF** VAKIONOP. TARKENNUS (N)
- **MF** VAKIONOP. TARKENNUS (F)
- VAIN AE LUKITUS
- VAIN AF LUKITUS
- AE/AF LUKITUS
- AF-ON
- VAIN AWB-LUKITUS
- LUKITUSASETUS
- SUORITUSKYKY
- AUTOMAATTINEN KUVANSIIRTOKOMENTO
- Bluetooth PÄÄLLÄ/POIS
- PIKAVALIKKO
- TOISTO
- EI MITÄÄN



• Poista toimintopainike käytöstä valitsemalla **EI MITÄÄN**.

• Valittu toimintolukko ei ole käytettävissä silloin, kun

VAKIONOPEUKSINEN ZOOM (T) tai **VAKIONOPEUKSINEN ZOOM (W)** on annettu objektiivin toimintopainikkeen tehtäväksi.

Fujifilm tarjoaa seuraavia valinnaisia lisävarusteita. Saat viimeisimmät tiedot alueellasi saatavilla olevista lisävarusteista paikalliselta Fujifilm-edustajaltasi tai osoitteesta

<https://fujifilm-x.com/support/compatibility/cameras/>.

Ladattavat litiumioniakut

NP-W235: suuren kapasiteetin ladattavia NP-W235-lisäakkuja voi hankkia tarvittaessa.

Kaksoisakkulaturit

BC-W235: BC-W235 voi ladata enintään kaksi NP-W235-akkuja kerrallaan. +25 °C:n lämpötilassa akut latautuvat noin 200 minuutissa. Vähintään 30 W:n lähtötehoa tukevien virtalaitteiden käyttäminen lyhentää latausaikoja ainoastaan 150 minuuttiin.

Silmäsuppilot

EC-XH W/EC-XT L/EC-XT M/EC-XT S/EC-GFX: kiinnitä etsimen silmäsuppilot, jotta valo ei pääsisi etsimen ikkunaan.

Kaukolaukaisimet

RR-100: käytä kameran tärinän vähentämiseen tai sulkimen auki pitämiseen aikavalituksen aikana (ø2,5 mm).

Stereomikrofonit

MIC-ST1: ulkoinen mikrofoni videon tallennukseen.

FUJINON-objektiivit

XF-/XC-sarjan objektiivit: yksinomaan FUJIFILMin X-kiinnityksen kanssa käytettäviksi tarkoitetut keskenään vaihdettavat objektiivit.

FUJINON MKX -sarjan objektiivi: FUJIFILMin X-kiinnitykseen sopivat elokuvaobjektiivit.

Makrojatkoputket

MCEX-11/16: kiinnitä kameran ja objektiivin väliin ottaaksesi kuvia korkeilla toistosuhteilla.

Telejatkeet

XF1.4X TC WR: pidentää yhteensopivien objektiivien polttovälin noin 1,4-kertaiseksi.

XF2X TC WR: pidentää yhteensopivien objektiivien polttovälin noin 2,0-kertaiseksi.

Kiinnityssovitimet

FUJIFILM M MOUNT ADAPTER: mahdollistaa kameran käyttämisen useiden M-kiinnitykseen sopivien objektiivien kanssa.

Rungon suojukset

BCP-001: suojaa kameran objektiivin kiinnikettä, kun kameraan ei ole kiinnitetty objektiivia.

Varustekenkään kiinnitettävät salamalaitteet

EF-X500: manuaali- ja TTL-salamaohjauksen lisäksi tällä klipseillä kiinnitettävällä salamalaitteella on ohjeluku 50 (ISO 100, m) ja se tukee FP:tä (pikasykronointia), jolloin sitä voidaan käyttää suljinajoilla, jotka ylittävät salaman täsmänopeuden. Koska sen ominaisuuksiin kuuluu lisävarusteena saatavan EF-BP1-akkuyksikön ja Fujifilmin optisen langattoman salamanohjaimen tuki, sitä voidaan käyttää komentolaitteena tai etäsalamalaitteena etäohjattavassa langattomassa salamavalokuvauksessa.

EF-BP1: EF-X500-salamalaitteiden akkuyksikkö. Tilaa jopa 8 AA-paristolle.

EF-60: manuaali- ja TTL-salamaohjauksen lisäksi tällä klipseillä kiinnitettävällä salamalaitteella on ohjeluku 60 (ISO 100, m) ja se tukee FP:tä (pikasykronointia), jolloin sitä voidaan käyttää suljinajoilla, jotka ylittävät salaman täsmänopeuden. Sitä voidaan käyttää myös etäsalamana, jota ohjataan lisävarusteena saatavalla langattomalla EF-W1-komentolaitteella.

EF-W1: tämä langaton salaman komentolaite tukee Nissin Japanin kehittämää langatonta NAS[®]-tiedonsiirtostandardia, joten sitä voidaan käyttää yhdessä lisävarusteena saatavien klipsikiinnitteisten EF-60-salamalaitteiden ja muiden NAS-yhteensopivien yksiköiden kanssa.

* NAS on Nissin Japan Ltd:n rekisteröity tavaramerkki.

EF-X8: Tämä pienikokoinen nipistimellä varustettu salamalaite saa virtaa kamerasta. Sen ohjeluku on noin 8 (ISO 100, m), ja se pystyy kattamaan 16-millisen objektiivin kuvakulman (vastaa 24 mm:ä 35 mm:n formaatissa).

EF-42: Tämän paikalleen napsautettavan salamalaitteen ohjeluku on 42 (ISO 100, m), ja se tukee käsisäätöistä ja TTL-salamanhallintaa.

EF-X20: Tämän paikalleen napsautettavan salamalaitteen ohjeluku on 20 (ISO 100, m), ja se tukee käsisäätöistä ja TTL-salamanhallintaa.

EF-20: Tämän paikalleen napsautettavan salamalaitteen ohjeluku on 20 (ISO 100, m), ja se tukee TTL-salamanhallintaa (käsisäätöistä salamanhallintaa ei tueta).

Pystysuuntaiset akkukahvat

VG-XH: katso "Pystysuuntaiset akkukahvat".

Tiedostolähettimet

FT-XH: katso kohtaa "Tiedostolähettimet".

Jäähdytystuulettimet

FAN-001: katso kohtaa "Jäähdytystuulettimet".

Jalustakahvat

TG-BT1: tallenna videoita, ota valokuvia tai säädä yhteensopivien sähköisten zoom-objektiivien zoomia samalla, kun pitelet kiinni tästä Bluetooth-jalustakahvasta.

Käsikahvojen hinnat

GB-001: Parantaa otetta. Yhdistä käsikahvan kanssa varmempaa käsittelyä varten.

Suojussarjat

CVR-XH: sarja suojuksia X-H2:lle. Sisältää täsmäysliitännän suojuksen, salamakengän suojuksen ja muistikorttipaikan kannen sekä kaksi tiedostolähettimen / pystysuuntaisen akkukahvan liitännän suojusta.

instax SHARE -tulostimet

SP-1/SP-2/SP-3: yhdistä langattoman lähiverkon kautta tulostaaksesi kuvia instax-filmeille.

Valokuvia ja videoita voidaan ladata suoraan Frame.io:hon verkon kautta, kun kamera on yhdistetty lisävarusteena saatavaan FT-XH-tiedostolähttimeen.

Lisätietoja Frame.io:n käyttämisestä on saatavilla alla olevalta verkkosivustolta.

https://fujifilm-dsc.com/en-int/manual/x-h2_connection/

FUJIFILM

FUJIFILM Corporation

7-3, AKASAKA 9-CHOME, MINATO-KU, TOKYO 107-0052, JAPAN

<https://fujifilm-x.com>

