




احرص على قراءة هذه التعليمات قبل الاستعمال
تعليمات السلامة
<p>تأكد من استعمالك للكاميرا بالشكل الصحيح. اقرأ تعليمات السلامة هذه ودليل المالك الخاص بك بعناية قبل الاستعمال.</p> <ul style="list-style-type: none">بعد الانتهاء، من قراءة تعليمات السلامة، احتفظ بها في مكان آمن.
حول هذه الأيقونات
يتم استخدام الرموز الموضحة بالأفعل في هذا المستند لنشر إى خطورة الإصابة أو التلف التي قد تنتج في حال تجاهل المعلومات التي يشير إليها الرمز وتنتج عن ذلك استعمال لمنتج بشكل خاطئ.
 يدل هذا الرمز على احتمال التعرض للوفاة أو الإصابة الجرحية في حال تجاهل المعلومات.
 يدل هذا الرمز على احتمال التعرض لإصابة الشخصية أو وقوع تلفات مادية في حال تجاهل المعلومات.
يتم استخدام الرموز الموضحة بالأفعل للإشارة إلى طبيعة التعليمات التي يجب مراعاتها.
 تشير الرموز المثلثة إلى أن هذه المعلومات تتطلب انتباهك ("حامة").
 تشير الرموز الدائرية التي يتوسطها خط مائل إلى أن الفعل المشار إليه ممنوع ("ممنوع").
 تشير الدوائر المضمنة التي يتوسطها علامة تعجب إلى فعل يجب القيام به ("مطلوب").

	تحذير
	<p>في حال وقوع أي مشاكل، أطفئ الكاميرا، انزع البطارية، وافصل وانزع قابس التيار الكهربائي. يمكن أن يتسبب الاستمرار في استعمال الكاميرا أثناء البعث دخان، أي رائحة غريبة أو عندما تكون في حالة غير طبيعية في وقوع حريق أو صدمة كهربية. اتصل ببنائج FUJIFILM الخاص بك.</p> <p>لا تسمح بحدوث الماء، أو أي أجسام غريبة في الكاميرا في حال دخول ماء أو أجسام غريبة في الكاميرا، اغلق الكاميرا، انزع البطارية، وافصل وانزع محول التيار الكهربائي. يمكن أن يتسبب الاستمرار في استعمال الكاميرا في وقوع حريق أو صدمة كهربية. اتصل ببنائج FUJIFILM الخاص بك.</p> <p>لا تستخدم الكاميرا في الضباب أو عند الاستحمام. قد يتسبب هذا في وقوع حريق أو صدمة كهربية.</p> <p>لا تحاول مطلقًا أن تغير أو تفكك الكاميرا (لا تفتح الغطاء أبدًا). عند اتباع هذا التحذير قد يتسبب في نشوب حريق أو صدمة كهربية.</p> <p>في حالة كسر الغطاء الخارجي، نتيجة لسقوط أو لأي حدث آخر، لا تلمس الأجزاء الداخلية المكشوفة. عدم اتباع هذا التحذير الوفاة قد يتسبب في التعرض لصدمة كهربية أو إصابة نتيجة للمس للأجزاء المتحمسة. انزع البطارية فورًا، مع الانتباه تقادير للتعرض للإصابة أو لصدمة كهربية، وتوجه بالمنتج إلى نقطة الشراء، للاستشارة.</p> <p>لا تضع، لمس، أو تلمس بطارية أو جسم موصّل أو تشد كل التوصيل أو تضع أجسام ثقيلة عليه. قد تتسبب هذه الأفعال في تلف الكبل وتؤدي إلى اشتعال حريق أو صدمة كهربية. في حال تلف الكبل، اتصل ببنائج FUJIFILM الخاص بك.</p> <p>لا تضع الكاميرا على سطح غير مستو. قد يتسبب هذا في سقوط الكاميرا أو انقلابها مسببة إصابة.</p> <p>لا تحاول إطلاقًا مصدر أشعة التحريك لا تستخدم الكاميرا أثناء السير أو القيادة. قد يتسبب هذا في سقوطك أو تعرضك لحادث مروري.</p> <p>لا تلمس أي جزء معدني للكاميرا أثناء عاصف رديدي. قد يتسبب هذا في صدمة كهربية نتيجة لتيار مسحتش ناتج عن البرق.</p> <p>لا تستخدم البطارية إلا كما هو موضح. ركب البطارية كما يوضح المؤشر.</p> <p>تجنب تفكك البطاريات أو تعديلها أو تسخينها. تجنب اسقاط البطاريات أو الدق عليها أو دمجها أو تعريضها لصددمات قوية بشكل أو بآخر. لا تستخدم البطاريات التي تظهر علامات تسرب أو تضره أو تفلت للون أو أية عيوب أخرى. استخدم أجهزة الشحن المخصصة فقط لإعادة شحن البطاريات القابلة لإعادة الشحن. لا تحاول إعادة شحن بطاريات أيون الليثيوم أو البطاريات القوية غير قابلة لإعادة الشحن. تجنب قصير دائرة البطاريات أو تخزينها مع الأجسام المعدنية. عدم مرعاة هذه الاحتياطات قد يؤدي إلى ارتفاع درجة حرارة البطاريات، أو اشتعالها أو انفجارها أو تسربها، مما يسبب نشوب حريق، أو الإصابة بحرق، أو أي إصابة أخرى.</p> <p>استخدم فقط البطارية أو محول التيار الكهربائي المأخذ المحدد للاستخدام مع هذه الكاميرا. لا تستخدم جهد كهربى، غير ذلك الذي يرضه على مزود الطاقة الكهربية. استخدام مصادر طاقة كهربية أخرى قد يؤدي إلى حريق.</p> <p>في حال تسرب البطارية ولأصم السائل عينيك، جلدك أو ملابسك، اغسل المنطقة المصابة فورًا بماء نظيف واستشر طبيبًا أو اتصل برقم الطوارئ على الفور.</p> <p>لا تستخدم ضامن لـشحن البطاريات غير المصنّد لها لشحن البطاريات. يستخدم الضامن المرفق فقط في شحن نوع البطارية المرفقة مع الكاميرا. قد يتسبب استخدام الضامن في شحن بطاريات تقليدية أو أنواع أخرى من البطاريات القابلة للشحن في تسرب البطارية، أو ارتفاع درجة حرارتها أو انفجارها.</p> <p>استخدم ضوء الفلاش بالقرب من عيني الشخص قد يسبب خللاً في الرؤية. اثنه بشكل خاص عند تصوير الرضع والأطفال الصغار.</p> <p>تجنب حملسة الأسطح الساخنة لفترة طويلة. عدم مرعاة هذه الاحتياطات قد يؤدي إلى الإصابة بحروق درجة الحرارة المنخفضة، وعاصمة عند ارتفاع درجات الحرارة المحيطة أو مع المستخدمين الذين يعانون من ضعف الدورة الدموية أو قصور في الإحساس، وفي تلك الحالة ينصح باستخدام حامل لثلاثي القوائم أو الحراية المماثلة.</p> <p>لا تترك أي أعضاء الجسم ملامسًا للمنتج لفترات طويلة والمنتج يعمل. عدم مرعاة هذا التنبيه قد يؤدي إلى حروقات ناتجة من درجة حرارة متدنية، خاصة خلال الاستخدام لفترات طويلة أو في درجات الحرارة المحيطة المرتفعة أو مع المستخدمين الذين يعانون من ضعف الدورة الدموية أو انخفاض الإحساس. في هذه الحالة يُوصى باستخدام حامل ثلاثي أو احتياطات مماثلة.</p> <p>لا تستخدم المنتج في وجود أي مواد قابلة للاشتعال، أو الغازات القابلة للانفجار أو الأتربة.</p> <p>عدم عمل البطارية، ركبها في الكاميرا الرقمية أو اضغط بها في الصندوق الصلب. احتفظ بالبطارية في الصندوق الصلب عند تخزينها اعزل البطارية عند التخلص، منها بتغطية أطرافها بغط عازل. قد يتسبب اتصال أطراف البطارية بأجسام معدنية أو بطاريات أخرى في حدوث اشتعال أو انفجار.</p> <p>احتفظ بطاقات الأذكار، قاعدة تثبيت الفلاش الخارجي، وغيرها من الأجزاء الدقيقة بعيدًا عن متناول الأطفال الصغار. قد ينتج الأطفال الأجزاء الدقيقة، لذا يجب إبقاها بعيدًا عن متناولهم. وفي حالة طفيل يابنّاح أحد هذه الأجزاء الدقيقة، فلا بد من استشارة الطبيب أو الاتصال بخدمة الطوارئ على الفور.</p> <p>تُحفظ بعيدًا عن متناول الأطفال الصغار، ومن بين العناصر التي قد تسبب الإصابة حزام الرقبة، والذي قد يشابهه كعب رقية الطفل، مما يتسبب في الاختناق، والفلاش، الذي يمكن أن يُسبب خللاً في الرؤية.</p> <p>اتبع التوجيهات الصادرة عن مسؤولي المستشفى والقطوط الجوي. ينبعث من هذا المنتج موجات راديو ترددية والتي يمكن أن تتداخل مع المعدات الملاحية أو الطبية.</p>
	تنبيه
	<p>لا تستخدم هذه الكاميرا في أماكن تكثر فيها عوالم البوفود، الجدار، الرطوبة والأتربة. قد يتسبب هذا في وقوع حريق أو صدمة كهربية.</p> <p>لا تترك هذه الكاميرا في أماكن قد تتعرض لدرجات مرتفعة جدًا. لا تترك الكاميرا في أماكن مثل سيارة مغلقة أو ضوء شمس مباشر. قد يتسبب هذا في وقوع حريق.</p> <p>لا تضع أجسام ثقيلة على الكاميرا. قد يؤدي هذا إلى سقوط أو انقلاب الأجسام الثقيلة ما يؤدي إلى الإصابة.</p> <p>لا تحرك الكاميرا أثناء توصيل محول التيار الكهربائي المأخذ به. لا تشد كل التوصيل لتصل محول التيار الكهربى. قد يتسبب هذا في تلف الك الطاقة أو الأسلاك وتؤدي إلى حريق أو صدمة كهربية.</p> <p>لا تغط أو تلف الكاميرا أو محول الطاقة بغطاء أو بطانية. قد يتسبب هذا في ارتفاع درجة الحرارة ما ينتج عنه تشوه الغطاء أو وقوع حريق.</p> <p>عدم تنظيف للكاميرا أو إذا كنت لا توى استخدامها لفترات ممتدة، اخرج البطارية وافصل وانزع محول التيار الكهربى. قد يتسبب عدم فعل ذلك في وقوع حريق أو صدمة كهربية.</p> <p>عند الانتهاء من الشحن، انزع الضامن من مقبض التيار الكهربى. قد يتسبب ترك الضامن مُتمصلاً بمقبس التيار الكهربى في وقوع حريق.</p> <p>عند إخراج بطاقة الأذكار، قد تنتفخ البطاقة من الضغط بسرعة كبيرة. استخدم إصبعك لتصلص البطاقة ثم أخرجها برفق. قد تتسبب البطاقة المنفخعة في تعريض الآخرين للإصابة.</p> <p>تحتاج الكاميرا إلى الكشف على الأجزاء الداخلية والتنظيف بشكل منتظم. قد تتسبب الأتربة المتراكمة في الكاميرا إلى وقوع حريق أو صدمة كهربية. اتصل ببنائج FUJIFILM الخاص بك لتنظيف الأجزاء الداخلية كل سنتين. يبرجاه. ملاحظة أن هذه الخدمة ليست خدمة مجانية.</p> <p>هناك خطر انفجار في حالة استبدال البطارية بطرق غير صحيحة. استبدل من نفس النوع أو نوع مكافئ فقط.</p>

البطارية ومزود الطاقة
<p>ملاحظة: تحقق من نوع البطارية المستخدمة في الكاميرا الخاصة بك وقراءة الأقسام المناسبة.</p> <p>تحذير: يجب ألا تتعرض البطارية إلى الحرارة الشديدة. كأشعة الشمس أو النار أو ما شابه.</p> <p>فيما يلي وصف للاستخدام المثالي للبطاريات وكيفية الحفاظ على طول حياتها. قد يتسبب الاستخدام الخاطئ في تقصير عمر البطارية ويؤدي إلى التسرب، ارتفاع درجة الحرارة، الحريق، أو الانفجار.</p>
معلومات الشحن
اقرأ هذا القسم في حالة استخدام بطارية ليثيوم أيون في الكاميرا الخاصة بك.
لا تأتى البطارية مشحونة. اشحن البطارية قبل استعمالها. احتفظ بالبطارية في علبيتها في حالة عدم الاستخدام.
ملاحظات حول البطارية
تفقد البطارية شحنها بشكل تدريجي في حالة عدم الاستعمال. اشحن البطارية قبل الاستعمال لمدة يوم أو يومين.
يمكن إطالة عمر البطارية بإغلاق الكاميرا في حالة عدم الاستعمال.
تقل قدرة البطارية في درجات الحرارة المنخفضة. قد لا تعمل البطارية المنخفضة في المناخ البارد. احتفظ ببطارية إضافية مشحونة في مكان دافئ واستبدل البطارية عند اللزوم، أو احتفظ بالبطارية في جيبك، أو في مكان دافئ آخر وركبها في الكاميرا عند التصوير فقط. لا تفتح البطارية مباشرة على أجهزة تدفئة الأيدي أو أجهزة التدفئة الأخرى.
شحن البطارية
اشحن البطارية فقط باستخدام ضامن البطارية المرفق. سيبدأ وقت الشحن عند درجات الحرارة المحيطة التي تقل عن +10° مئوية، أو أعلى من +35° مئوية. لا تحاول شحن البطارية عند درجات حرارة تزيد عن 40° مئوية، أو عند درجات حرارة تقل عن 0° مئوية، فأن يتم شحن البطارية. لا تحاول أن تشحن بطارية مشحونة بالكامل. إلا أنه ليس بالضرورة أن تستنفد البطارية بالكامل قبل الشحن. قد تشعر بارتفاع درجة حرارة البطارية عند لمسها مباشرة بعد الشحن أو الاستعمال. هذا أمر طبيعي.
عمر البطارية
في درجات الحرارة الطبيعية، يمكن أن تُشحن البطارية 300 مرة تقريبًا. يدل هذا نطاق شحن البطارية بسرعة ملحوظة على أن البطارية قد وصلت إلى نهاية فترة صلاحية استخدامها ويجب استبدالها.
التخزين
قد يصفد أداء الكاميرا إذا تركت البطارية دون استخدام لفترة طويلة بعد شحنها بالكامل. أفرغ البطارية قبل التخزين.
في حالة ن استخدام الكاميرا لفترة طويلة، انزع البطارية وتخزنها في مكان جاف بدرجة حرارة من +15° م إلى +25° م. لا تحفظ البطارية في أماكن تتعرض لدرجات حرارة مرتفعة.
تنبيهات: معاملة البطارية
<ul style="list-style-type: none">لا تنقل البطارية أو تخزينها مع أجسام معدنية مثل الفولاذ أو دبابيس الشعر. لا تعرضها للهب أو التسخين. لا تفكك البطارية أو تعديها. اشحنها بضامن البطارية المخصص لها فقط. تخلص فورًا من البطاريات المستعملة. لا تسحقها أو تعرضها لصددمات عنيفة. لا تعرضها للماء. حافظ على نظافة أطرافها. قد ترتفع درجة حرارة البطارية وهيكل الكاميرا قليلًا بعد الاستخدام لمدة طويلة. هذا أمر طبيعي.
تنبيه: التخلص من البطاريات
اتبح القوانين المحلية عند التخلص من البطاريات المستعملة. ينبغي لفت الانتباه إلى الجوانب البيئية للتخلص من البطارية. استخدم الجهاز في مناع مُعتدل.

معلومات التيار الكهربى (يتمتع بمنتج يشحن بشحن)

- استخدم فقط محولات التيار الكهربى المخصصة للاستخدام مع هذه الكاميرا. قد يؤدي استخدام محولات التيار الأخرى في إنلاف الكاميرا.
- محول التيار الكهربى المتعدد محصل للاستخدام داخل المنازل فقط.
- تأكد من اتصال قابس التيار المستمر بالكاميرا بإحكام.
- اغلق الكاميرا قبل فصل محول التيار. افضل محول التيار عن طريق شد القابس وليس الكبل.
- لا تستخدم محول التيار مع أجهزة أخرى.
- لا تفكك البطاريات.
- لا تعرضها لدرجات حرارة أو رطوبة مرتفعة.
- لا تعرضها لصددمات عنيفة.
- قد يصدر محول التيار الكهربى صوت طنين أو يصبح ساخن عند لمسه أثناء الاستعمال. هذا أمر طبيعي.
- إذا تسبب محول التيار الكهربى في نشويش موجات الراديو، أعد توجيهه أو غير مكان حوائى الاستقبال.

استخدام الكاميرا
<ul style="list-style-type: none">لا توجه الكاميرا نحو مصادر الضوء الساطعة جدًا، مثل الشمس في سماء خالية من السحب. عدم اتباع هذا التحذير قد يؤدي إلى تلف حساس الصورة في الكاميرا. قد يتسبب ضوء الشمس الذي يتم تركيزه من خلال معين المنظر في تلف لوحة معين المنظر الإكترونى (EVF). لا توجه معين المنظر الإكترونى نحو الشمس.

التقاط صور تجريبية

قبل التقاط الصور في المناسبات الهامة (مثل حفلات الزفاف أو قبل أخذ الكاميرا في رحلة)، التقط صورة تجريبية وعائنها على الشاشة لتأكد من عمل الكاميرا بشكل طبيعي. لا يمكن أن تتصلح أو تستعمل للمسؤولة عن التلفات أو العناصر المادية الناتجة عن أي قصور في المنتج.

تعليمات حول حقوق النسخ

لا يمكن استخدام الصور التي تسجلها بالكاميرا الرقمية بطريقة تنتهك قوانين حقوق النسخ بدون موافقة المالك، إلا في حالة نية الاستخدام الشخصي فقط. لاحظ وجود القيود التي تفرض على تصوير التمثيل المسرحي، الحفلات، والعارض، حتى في حالة نية الاستخدام الشخصي. قد يُطلب أيضًا من المستخدمين مرعاة أن يسمح فقط بنسخ بطاقات الأذكار التي تحتوي على صور أو بيانات محمية بموجب حقوق النسخ طبقًا للقيود التي تفرضها قوانين حقوق النسخ هذه.

وظيفة التماثل

لتأكد من تسجيل الصور بشكل صحيح، لا تعرض الكاميرا لصددمات أثناء التصوير.

الكريستال السائل

- في حال تعطم شاشة العرض، يجب تفادي ملامسة الكريستال السائل. اتخذ الإجراءات العاجلة المبيته في حال حدوث أي من الحالات التالية:
 - في حال ملامسة الكريستال السائل لجعدلك، نظف المنطقة بقطعة قماش واطسها جيدًا بماء الجارى والماءيون.
 - في حال دخول الكريستال السائل في العين، قم بشطف العين بماء. النظيف لمدة لا تقل عن 15 دقيقة واحصل على العناية الطبية فورًا.
 - في حال ابتلاع الكريستال السائل، اغسل فمك كأملاً بماءًا. اقرب كمية كبيرة من الماء وحاول القيء، ثم استشر طبيب.
- رغم أن شاشة العرض تم تصنيعها بأحدث التقنيات عالية الدقة، إلا أنها قد تحتوي على عدد قليل من البكسلات التي تكون إما مضيئة دائمًا أو غير مضيئة دائمًا. لا يعد ذلك خللاً بالضافة، ولن تتضرر الصور المسجلة بواسطة الكاميرا من جراء ذلك.

معلومات الكاميرا الأخرية

Digital Split Image هي علامة تجارية أو علامة تجارية مسجلة لشركة FUJIFILM X-D-Picture Card و FUJIFILM X-Processor II هما علامتان تجاريتان مسجلتان لشركة FUJIFILM. الخطوط الموجودة هنا هي من تطوير شركة DynaComware Taiwan فقط. Mac OS و macOS هي علامات تجارية مسجلة لشركة Apple في الولايات المتحدة ودول أخرى. Windows هي علامة تجارية مسجلة لشركة Microsoft في الولايات المتحدة ودول أخرى. Adobe و Adobe Lightroom و Photoshop هي علامات تجارية أو علامات تجارية مسجلة لشركة Adobe Systems في الولايات المتحدة ودول أخرى. *Wi-Fi* و *Wi-Fi Protected Setup* هما علامتان تجاريتان مسجلتان لـ Wi-Fi Alliance. تعتبر العلامة التي تحملها كلمة *Bluetooth* والشعارات المتعلقة بها علامات تجارية لمالكها شركة SIG, Inc. وBluetooth هي علامة تجارية أو علامة تجارية مسجلة لـ FUJIFILM إما هو بموجب ترخيص. شعارات SDHC و SDXC هي علامات تجارية مسجلة لشركة SD-3C, LLC. شعار HDMI هو علامة تجارية أو علامة تجارية مسجلة لـ HDMI Licensing LLC. جميع الأسماء التجارية الأخرى المذكورة في هذا الدليل هي علامات تجارية أو علامات تجارية مسجلة لمالكها المعنيتين.

التفويض الكهوى

قد تشق هذه الكاميرا على الأجهزة الطبية أو معدات الملاحه. استشر القاهين على المستشفى أو الخطوط الجوية قبل استخدام الكاميرا في مستشفى أو على متن طائرة.

الخدمة (التصويق) للزبون

نظام NITS (نظام تفزيون الوطنى) هو مواصفة البث التلفزيونى المألون المعمول به بشكل رئيسى في الولايات المتحدة وكندا واليابان. نظام PAL (نط الطور البديل) هو نظام البث التلفزيونى المألون بشكل رئيسى في البلدان الأوروبية والصين.

Exif Print (Exif) إصدار 2.3

تتبع هاهم: اقرأ هذا الكتيب قبل استخدام البرنامج

يتمح أي تصدير مباشر أو غير مباشر، لجزء من، أو لكامل، البرنامج المرخص بدون موافقة الجهات المختصة المناسبة.

ملاحظات

لتجنب الحريق أو الصدمات الكهربائية، لا تعرض الوحدة للمطر أو الرطوبة. يرجى قراءة "تعليمات السلامة"، وتأكد من استيعابك لها قبل استخدام الكاميرا.

التوافق في كندا

NMB-3(B)/CAN ICES-3 (B)

تتبيد: تتوافق هذه الوحدة مع الفئة B مع المعايير الكندية 003-ICES.

بيان وزارة الصناعة الكندية: هذا الجهاز متوافق مع معايير RSS لإلغاء الترخيص بوزارة الصناعة الكندية. يوضع التشغيل للشرطين التاليين: (1) ألا يسبب هذا الجهاز أي تداخل و (2) يجب أن يقلل هذا الجهاز أي تداخل، بما في ذلك التداخل الذي قد ينسب في التشغيل غير المطلوب للجهاز.

يجب أن يتواجد أو يعمل هذا الجهاز والهوائي الخاص به معاً في مكان واحد أو جنباً إلى جنب مع أي هوائي أو جهاز إرسال آخر، باستثناء أجهزة الراديو المدمجة المعتمدة، ثم تعطيل خاصية اختيار كود الدولة للمنتجات التي يتم تسويقها في الولايات المتحدة/كندا.

بيان التعرض للإشعاع: لا تظهر الأداة العلمية المتاحة وجود أي مشكلات صحية مرتبطة باستخدام الأجهزة اللاسلكية منخفضة الطاقة. إلا أن ذلك لا يعد دليلاً على سلامة هذه الأجهزة اللاسلكية منخفضة الطاقة بشكل مطلق. فالأجهزة اللاسلكية منخفضة الطاقة تصدر مستويات طاقة ترددات لاسلكية منخفضة في نطاق الموجات الصغيرة أثناء استخدامها. في حين أن المستويات العالية من الترددات اللاسلكية يمكن أن تؤدي إلى إنتاج تأثيرات صحية (نتيجة تسخين الأنسجة)، إلا أن التعرض الضوئي للترددات اللاسلكية منخفضة المستوى التي لا تنتج تأثيرات صحية لا يسبب أي تأثيرات صحية عميقة، ولم تكتشف العديد من الدراسات حول التعرض الضوئي للترددات اللاسلكية منخفضة المستوى أية تأثيرات بيولوجية. وقد اقترحت بعض الدراسات إمكانية حدوث بعض التأثيرات البيولوجية، إلا أن هذه النتائج لم يتم تأكيدها من خلال الأبحاث الإضافية. تم اختبار الكاميرا X-H1 ووجد أنها تتوافق مع حدود التعرض للإشعاع المحددة من قبل وزارة الصناعة الكندية للبيئات غير الخاضعة للرقابة كما تتوافق مع معايير RSS-102 الخاصة بقواعد التعرض لموجات الراديو الترددية المحددة من قبل وزارة الصناعة الكندية.

التخلص من المعدات الكهربائية والإلكترونية المنزلية الخاصة

في دول الاتحاد الأوروبي، النرويج، أيسلندا وليخشتاين: يشير هذا الرمز الموجود على المنتج، أو في هذا الدليل وفي شهادة الضمان، وأو على العلية أن هذا المنتج يجب ألا تتم معالته كمخلفات منزلية، بدلاً من ذلك يجب التوجه به إلى نقطة تجميع مناسبة خاصة بإعادة تدوير المعدات الكهربائية والإلكترونية.

بتأكدك من التخلص من هذا المنتج بالشكل الصحيح، ستساعد على تجنب العواقب السلبية المحتملة التي قد تؤثر على البيئة وعلى صحة الإنسان، والتي قد تحدث نتيجة معالجة هذا المنتج كمخلفات بطريقة خاطئة.

يشير هذا الرمز الموجود على البطاريات أو المراكم إلى أن هذه البطاريات يجب ألا تتم معالمتها كمخلفات منزلية.

إذا كان جهازك مزوداً ببطاريات أو مراكم سهلة الفك، برجاء التخلص منها على انفراد طبقاً لشرط المحلية.

ستساعد عملية إعادة التدوير في الحفاظ على الموارد الطبيعية. لمزيد من المعلومات التفصيلية حول إعادة تدوير هذا المنتج، برجاء الاتصال بالملك المحلي لمدينتك، الجهة القارية في التخلص من المخلفات المنزلية أو الملح الذي اشترت منه المنتج.

في الدول خارج الاتحاد الأوروبي والنرويج وأيسلندا وليخشتاين: إذا أردت التخلص من هذا المنتج، بما في ذلك البطاريات والمراكم، برجاء الاتصال بالسلطات المحلية وأسأل عن طريقة التخلص الصحيحة.

في اليابان، يشير هذا الرمز الموجود على البطاريات إلى أنه يتم التخلص منها بشكل منفصل.



احرص على قراءة هذه التعليمات قبل الاستعمال

تعليمات السلامة

تأكد من استعمالك للعدسة بالشكل الصحيح. اقرأ تعليمات السلامة هذه ودليل المالك الخاص بالكاميرا قبل الاستعمال. • بعد الانتهاء من قراءة تعليمات السلامة، احتفظ بها في مكان آمن.

حول هذه الأيقونات

يتم استخدام الرموز الموضحة بالأعلى في هذا المستند لتشير إلى خطورة الإصابة أو التلف التي قد تنتج في حال تجاهل المعلومات التي يشير إليها الرمز وتنتج عن ذلك استعمال المنتج بشكل خاطئ.

تحذير يدل هذا الرمز على احتمال التعرض للوفاة أو الإصابة الجرحية في حال تجاهل المعلومات.

تنبيه يدل هذا الرمز على احتمال التعرض للإصابة الشخصية أو وقوع تلفيات عينية في حال تجاهل المعلومات.

يتم استخدام الرموز الموضحة بالأعلى للإشارة إلى طبيعة التعليمات التي يجب مراعاتها.

تحذير الرموز الملونة إلى أن هذه المعلومات تتطلب انتباهك ("هامة").

تشير الرموز الدائرية التي يتوسطها خط مائل إلى أن الفعل المشار إليه ممنوع ("ممنوع").

تشير الدوائر المصمتة التي يتوسطها علامة تعجب إلى فعل يجب القيام به ("مطلوب").

تحذير

لا تعرض البطارية في الماء أو تعرضها لك: عدم اتباع هذا التحذير قد يتسبب في نشوب حريق أو صدمة كهربائية.

لا تضغطها إلا لفتح الغطاء الخارجي: عدم اتباع هذا التحذير قد يتسبب في نشوب حريق أو صدمة كهربائية بسبب حدوث خلل بالمنتج.

في حالة كسر الغطاء الخارجي نتيجة لسقوط أو لأي حادث آخر: لا تلمس الأجزاء الداخلية المكشوفة. عدم اتباع هذا التحذير الوفاة قد يتسبب في التعرض لصدمة كهربائية أو إصابة نتيجة للمس للأجزاء المتحطمة. انزع البطارية فوراً، مع الانتباه بتفادياً للتعرض للإصابة أو لصدمة كهربائية، وتوجه بالمنتج إلى نقطة الشراء للاستشارة.

لا تضعها على أسطح غير مستوية: فقد يسقط المنتج مسبباً الإصابة.

لا تقرب إلى الشمس غير محمية المنظر الخاصة بالعدسة أو الكاميرا: عدم اتباع هذه التعليمات قد يتسبب في فقدان حاسة الإبصار بشكل نهائي.

تنبيه

لا تقرب أو تستخدم في المناطق المعرضة للبخار أو الدخان أو المناطق شديدة الرطوبة أو المبللة بالأثرية: عدم اتباع هذا التحذير قد يتسبب في نشوب حريق أو صدمة كهربائية.

لا تقرب في ضوء الشمس المباشر أو في المناطق المعرضة لدرجات الحرارة شديدة الانخفاض: عدم اتباع هذا التحذير قد يتسبب في نشوب حريق.

حفظ بعيد عن متناول الأطفال: قد يتسبب هذا المنتج في إصابة أيدي الأطفال بالأذى.

لا تحسك بأيدي مصطنعة: عدم اتباع هذا التحذير قد يتسبب في حدوث صدمة كهربائية.

اجعل الشمس خارج الإطار عند تصوير الأهداف ذات الإضاءة الخلفية: إذا كانت الشمس داخل أو على مقربة من الإطار قد يتسبب تركيز ضوءها في الكاميرا في نشوب حريق أو الإصابة بحروق.

عندما لا يكون المنتج قيد الاستخدام، استبدل غطاء العدسة وخرزته بعيداً عن ضوء الشمس المباشر: فقد يتسبب تركيز ضوء الشمس بواسطة العدسة في نشوب حريق أو الإصابة بحروق.

لا تحصل الكاميرا أو العدسة إذا كانوا مشغولين على حامل ثلاثي القوائم: فقد يسقط المنتج أو يصطدم بأشياء أخرى مسبباً الإصابة.

الشبكة اللاسلكية وأجهزة Bluetooth: تنبيهات

هام: اقرأ التنبيهات التالية قبل استخدام وحدة الاتصال اللاسلكي المدمجة الخاصة بالكاميرا.

(1) يحكم هذا المنتج، الذي يحتوي على وظيفة تشير تم تطويرها في الولايات المتحدة، البائع الأمريكية الخاصة بإدارة التصدير وقد لا يتم تصديره أو إعادة تصديره إلى أي دولة تحظر الولايات المتحدة تصدير البضائع إليها.

• **لا تستخدم سوي الشبكة اللاسلكية أو جهاز Bluetooth فقط:** لا تحمل FUJIFILM أية مسؤولية عن أية تلفيات قد تنشأ عن الاستخدام غير المصرح به. لا يستخدم الجهاز في التطبيقات التي تتطلب على درجة كبيرة من الموثوقية، على سبيل المثال في الأجهزة الطبية أو الأجهزة الأخرى التي قد تؤثر بشكل مباشر أو غير مباشر على حياة الأشخاص. عند استخدام الكاميرا مع جهاز الكمبيوتر أو الأجهزة الأخرى التي تتطلب درجة أكبر من الموثوقية من تلك التي تقدمها الشبكات اللاسلكية أو أجهزة Bluetooth، تأكد من اتخاذ جميع الاحتياطات الضرورية لضمان الأمن ومنع حدوث أي خطأ.

• **يستخدم فقط في الدولة التي تم شراء الجهاز منها:** يتوافق هذا الجهاز مع الأنظمة التي تحكم أجهزة الشبكة اللاسلكية وأجهزة Bluetooth في البلد الذي تم شراء الجهاز منه. التزم بجميع لوائح ونظم المكان عند استخدامك للجهاز. FUJIFILM لا تتحمل أية مسؤولية عن أية مشكلات قد تنشأ عن الاستخدام في مناطق ذات سلطات قضائية أخرى.

• **لا تستخدم الجهاز في الأماكن المعرضة إلى مجالات مغناطيسية أو كهربية إستاتيكية أو كهربية:** تتداخل مع موجات الراديو، لا تستخدم وحدة الإرسال بالقرب من أفران الميكروويف أو في الأماكن الأخرى المعرضة لمجالات مغناطيسية أو كهربية إستاتيكية أو داخل من موجات الراديو والتي قد تحول دون استقبال إشارات اللاسلكي. قد يحدث تداخل مشترك عند استخدام وحدة الإرسال بالقرب من أجهزة لاسلكي أخرى تصل على حزمة التردد 2.4 جيجاهرتز.

• **الأمن:** تقلل الشبكات اللاسلكية وأجهزة Bluetooth البيانات عبر اتصالات لاسلكية، وبالتالي فإن استخدامها يتطلب اهتماماً أكبر بالأمن مقارنة باستخدام الشبكات السلكية.

- لا تتصل بـشبكة غير معروفة أو شبكات ليست مملوأة بالاتصال بها، حتى إذا ظهرت على جهازك، أي أن هذا الاتصال قد يعتبر غير مصرح به. وهكذا ينبغي لك عدم الاتصال بسوي والشبكات التي لك حق الاتصال بها فقط.
- وإعلم بأن الإرسال اللاسلكي قد يكون معرضاً للاعتراض من قبل جهات خارجية.

• **يمكن أن يعاقب القانون على ما يلي:**

- تفكيك أو تعديل هذا الجهاز
- إزالة علامات شهادة الجهاز

• **هذا الجهاز يعمل على نفس التردد الخاص بالأجهزة التجارية والتطبيقات والطبية ووحدة إرسال اللاسلكي:** كما أنه يعمل أيضاً على نفس التردد الخاص بوحدة الإرسال المرخصة ووحدة الإرسال الخاصة منخفضة الجهد غير المرخصة والتي تستخدم في أجهزة تتبع RFID لخطوط التجمع وفي التطبيقات الأخرى الشبيهة.

• **يُمنع حدوث تداخل مع الأجهزة الواردة أطوال التردد، بالإضافة إلى التردد:** تأكد من أن وحدة إرسال RFID لا تعمل قبل استخدام هذا الجهاز. إذا لاحظت أن الجهاز يسبب تداخلاً مع وحدات الإرسال المرخصة والتي تستخدم في أجهزة تتبع RFID، توقف فوراً عن استخدام التردد المتأثر أو نقل الجهاز إلى مكان آخر، إذا لاحظت أن هذا الجهاز يسبب تداخلاً مع أجهزة تتبع RFID منخفضة الجهد، اتصل بوكيل FUJIFILM.

• **لا تستخدم هذا الجهاز على حين غفلة:** لاحظ أنه من الممكن أن يظل Bluetooth قيد التشغيل عند إيقاف تشغيل الكاميرا. يمكن إلغاء Bluetooth بتحديد OFF ل ضبط التوصل < إعدادات Bluetooth < تشغيل/إيقاف Bluetooth.