

FUJIFILM

DIGITAL CAMERA

X-A5

Nye funksjoner

Versjon 2.00










Det kan hende at funksjoner som er lagt til eller endret som et resultat av firmware-oppdateringer ikke lenger stemmer overens med dokumentasjonen som følger med dette produktet. Besøk vår hjemmeside for informasjon om tilgjengelige oppdateringer for ulike produkter:

http://www.fujifilm.com/support/digital_cameras/software/fw_table.html

Innhold

X-A5 firmware-versjon 2.00 legger til eller oppdaterer funksjonene som er oppført nedenfor. For informasjon om tidligere versjoner, besøk følgende nettside.

<http://fujifilm-dsc.com/en-int/manual/>

Nr.	Beskrivelse	X-A5 	Se 	Ver.	
1	Alternativet "lysmodus" er blitt lagt til  (AVANSERT SR AUTO) for lysere og mer fargesterke bilder.	48	1	2.00	
2	Antall forbedringsnivåer for modus  OPT. PORTRETT () er økt fra tre til fem.	16, 59	–		
3	Nå kan du vri modusvelgeren til  for å velge modus  NATT+.	59	2		
4	Alternativet  NATT, som du tidligere kunne velge med modusvelgeren, er lagt til i alternativene som er tilgjengelige i modus  (motivprogram).	60	3		

Endringer og tillegg

Endringer og tillegg er som følger.

X-A5 Brukermanual: 48

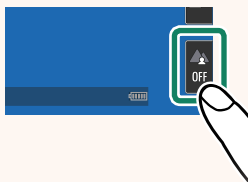
Ver. 2.00

SR⁺ AVANSERT SR AUTO



Et ikon for "lysmodus" vises når modusvelgeren vris til SR⁺.

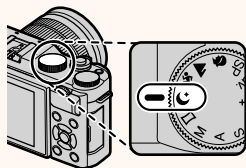


Trykk på ikonet for å aktivere "lysmodus" for lysere og mer fargerike bilder.










"Lysmodus" aktivert








Vrir du modusvelgeren til  velges modus  NATT+.



Følgende motiver kan velges med funksjonsvelgeren:

Motiv	Beskrivelse
 OPT. PORTRETT 	Velg dette for en myk hudeffekt når du tar portretter. Hvis PÅ er valgt for  PEKESKJERM INNSTILLING , kan du velge portrettforsterkernivået ved bruk av berøringskontrollene.
 LANDSKAP	Velg dette for bilder av bygninger og landskap i dagslys.
 SPORT	Velg dette alternativet når du skal fotografere motiver som beveger seg.
 NATT+ 	Kameraet optimaliserer automatisk lysstyrke og fargemetning for nattemotiver, og også bilder med portrettmotiver.

3 Merk ett av de følgende alternativene, og trykk på **MENU/OK**.

Motiv	Beskrivelse
 PORTRETT	Velg dette for portretter.
 NATT	Velg denne modusen for dårlig belyste skumrings- eller nattmotiver.
 NATT (STATIV)	Velg denne modusen for lange lukkertider når du fotograferer om natten.
 FYRVERKERI	Lange lukkertider blir brukt til å fange opp det forlenkede lysutbruddet fra fyrverkeri.
 SOLNEDGANG	Velg denne modusen for å fange opp de intense fargene i soloppganger og solnedganger.
 SNØ	Velg dette for klare og skarpe bilder som fanger klarheten i omgivelser dominert av hvit snø.
 STRAND	Velg dette for klare og skarpe bilder som fanger opp glansen på en solopplyst strand.
 FEST	Fang innendørs bakgrunnslys under forhold med lite lys.
 BLOMSTER	Gir mer fargerike og varme bilder av blomster.
 TEKST	Ta tydlige bilder av tekst eller tegninger på trykk.
 MULTIEKSPONERING	Lag et fotografi som kombinerer to eksponeringer.

FUJIFILM

FUJIFILM Corporation

7-3, AKASAKA 9-CHOME, MINATO-KU, TOKYO 107-0052, JAPAN

http://www.fujifilm.com/products/digital_cameras/index.html

